

ESTADO DE SITUACION FINANCIERA





Tehuacán
Estado de Situación Financiera
Al 31 de Diciembre de 2021 y al 31 de Enero de 2022
(Cifras en Pesos)

Concepto	2022	31 de Diciembre de 2021	Concepto	2022	31 de Diciembre de 2021
PASIVO					
ACTIVO					
ACTIVO CIRCULANTE					
Efectivo y Equivalentes	\$7,526,043.01	\$40,462.52	Cuentas por Pagar a Corto Plazo	\$24,823,981.45	\$26,737,189.53
Derechos a Recibir Efectivo o Equivalentes	\$12,291,251.63	\$14,440,595.91	Documentos por Pagar a Corto Plazo	\$0.00	\$0.00
Derechos a Recibir Bienes o Servicios	\$17,103.00	\$0.00	Porción a Corto Plazo de la Deuda Pública a Largo Plazo	\$0.00	\$0.00
Inventarios	\$0.00	\$0.00	Títulos y Valores a Corto Plazo	\$0.00	\$0.00
Almacenes	\$0.00	\$164,695.60	Pasivos Diferidos a Corto Plazo	\$0.00	\$0.00
Estimación por Pérdida o Deterioro de Activos Circulantes	\$0.00	\$0.00	Fondos y Bienes de Terceros en Garantía y/o Administración a Corto Plazo	\$0.00	\$0.00
Otros Activos Circulantes	\$0.00	\$0.00	Provisiones a Corto Plazo	\$0.00	\$0.00
TOTAL DE ACTIVOS CIRCULANTES	\$19,834,397.64	\$14,646,724.03	Otros Pasivos a Corto Plazo	\$0.00	\$0.00
ACTIVO NO CIRCULANTE					
Inversiones Financieras a Largo Plazo	\$1,845,438.04	\$2,804,339.40	PASIVO NO CIRCULANTE		
Derechos a Recibir Efectivo o Equivalentes a Largo Plazo	\$2,950,217.95	\$2,972,879.59	Cuentas por Pagar a Largo Plazo	\$0.00	\$21,443.59
Bienes Inmuebles, Infraestructura y Construcciones en Proceso	\$20,079,260.00	\$21,744,569.05	Documentos por Pagar a Largo Plazo	\$0.00	\$0.00
Bienes Muebles	\$29,008,334.60	\$30,711,034.31	Deuda Pública a Largo Plazo	\$14,638,800.36	\$16,618,863.04
Activos Intangibles	\$0.00	\$0.00	Pasivos Diferidos a Largo Plazo	\$0.00	\$0.00
Depreciación, Deterioro y Amortización Acumulada de Bienes	-\$4,152,397.47	-\$4,152,397.47	Fondos y Bienes de Terceros en Garantía y/o Administración a Largo Plazo	\$0.00	\$0.00
Activos Diferidos	\$0.00	\$0.00	Provisiones a Largo Plazo	\$0.00	\$0.00
Estimación por Pérdida o Deterioro de Activos no Circulantes	\$0.00	\$0.00	TOTAL DE PASIVOS NO CIRCULANTES	\$14,638,800.36	\$16,640,306.63
Otros Activos no Circulantes	\$2,147,487.07	\$2,147,487.07	TOTAL DEL PASIVO	\$39,462,781.81	\$43,377,496.16
TOTAL DE ACTIVOS NO CIRCULANTES	\$50,878,340.19	\$56,227,910.95	HACIENDA PÚBLICA/PATRIMONIO		
TOTAL DEL ACTIVO	\$70,712,737.83	\$70,873,634.98	HACIENDA PÚBLICA/PATRIMONIO CONTRIBUIDO		
			Aportaciones	\$0.00	\$0.00
			Donaciones de Capital	\$0.00	\$0.00
			Actualización de la Hacienda Pública/Patrimonio	\$0.00	\$0.00
			HACIENDA PÚBLICA/PATRIMONIO GENERADO		





Tehuacán
Estado de Situación Financiera
Al 31 de Diciembre de 2021 y al 31 de Enero de 2022
(Cifras en Pesos)


Resultados del Ejercicio (Ahorro/Desahorro)	\$9,553,132.84	\$15,193,337.75
Resultados de Ejercicios Anteriores	-\$5,678,975.91	-\$16,996,641.49
Revalúos	\$0.00	\$0.00
Reservas	\$0.00	\$0.00
Rectificaciones de Resultados de Ejercicios Anteriores	\$27,376,799.09	\$31,299,442.56
EXCESO O INSUFICIENCIA EN LA ACTUALIZACIÓN DE LA HACIENDA PÚBLICA/PATRIMONIO		
Resultado por Posición Monetaria	\$0.00	\$0.00
Resultado por Tenencia de Activos no Monetarios	\$0.00	\$0.00
TOTAL HACIENDA PÚBLICA/PATRIMONIO	\$31,246,956.02	\$27,496,138.82
TOTAL DEL PASIVO Y HACIENDA PÚBLICA/PATRIMONIO	\$70,712,737.83	\$70,873,634.98

Bajo protesta de decir verdad declaramos que los Estados Financieros y sus Notas son razonablemente correctos y responsabilidad del emisor




C. LEOPOLDO GÓMEZ GONZÁLEZ
 PRESIDENTE MUNICIPAL


C.P. ROSA MARINA SANCHEZ LOPEZ
 TESORERA MUNICIPAL


LIC. LIDIA DE LEÓN GUTIERREZ
 SINDICO UNICO


LIC. JOSE NORBERTO AGUIRRE ORELLAN
 REGIDOR PRIMERO

