

ESTADO ANALÍTICO DE INGRESOS





Tehuacán

Estado Analítico de Ingresos
del 1 de enero al 30 de noviembre de 2022


| Rubro de Ingresos | Ingreso | | | | | |
|--|-------------------------|------------------------|-------------------------|-------------------------|-------------------------|------------------------|
| | Estimado | Ampliaciones y | Modificado | Devengado | Recaudado | Diferencia |
| | (1) | (2) | (3 = 1 + 2) | (4) | (5) | (6 = 5 - 1) |
| Impuestos | \$9,753,290.47 | \$1,375,000.00 | \$11,128,290.47 | \$10,241,002.54 | \$10,241,002.54 | \$487,712.07 |
| Cuotas y aportaciones de seguridad social | - | - | - | - | - | - |
| Contribuciones de Mejoras | \$6,160.38 | \$15,000.00 | \$21,160.38 | \$15,000.00 | \$15,000.00 | \$8,839.62 |
| Derechos | \$11,336,663.10 | \$2,230,000.00 | \$13,566,663.10 | \$12,222,736.70 | \$12,222,736.70 | \$886,073.60 |
| Productos | \$201,975.07 | \$1,406,697.00 | \$1,608,672.07 | \$1,420,583.36 | \$1,420,583.36 | \$1,218,608.29 |
| Aprovechamientos | \$1,874,007.59 | \$3,102,250.00 | \$4,976,257.59 | \$4,405,732.30 | \$4,405,732.30 | \$2,531,724.71 |
| Ingresos por Venta de Bienes, Prestación de | - | - | - | - | - | - |
| Participaciones, Aportaciones, Convenios, | \$282,413,402.00 | \$27,747,568.89 | \$310,160,970.89 | \$290,565,515.35 | \$290,565,515.35 | \$8,152,113.35 |
| Transferencias, Asignaciones, Subsidios y | - | - | - | - | - | - |
| Ingresos Derivados de financiamiento | - | - | - | - | - | - |
| Total | \$305,585,498.61 | \$35,876,515.89 | \$341,462,014.50 | \$318,870,570.25 | \$318,870,570.25 | \$13,285,071.64 |
| | | | | Ingresos excedentes | | |
| Estado Analítico de Ingresos Por Fuente de | Ingreso | | | | | |
| | Estimado | Ampliaciones y | Modificado | Devengado | Recaudado | Diferencia |
| | (1) | (2) | (3 = 1 + 2) | (4) | (5) | (6 = 5 - 1) |
| Ingresos del Poder Ejecutivo Federal o Estatal | \$305,585,498.61 | \$35,876,515.89 | \$341,462,014.50 | \$318,870,570.25 | \$318,870,570.25 | \$13,285,071.64 |
| Impuestos | \$9,753,290.47 | \$1,375,000.00 | \$11,128,290.47 | \$10,241,002.54 | \$10,241,002.54 | \$487,712.07 |
| Cuotas y aportaciones de seguridad social | - | - | - | - | - | - |
| Contribuciones de Mejoras | \$6,160.38 | \$15,000.00 | \$21,160.38 | \$15,000.00 | \$15,000.00 | \$8,839.62 |
| Derechos | \$11,336,663.10 | \$2,230,000.00 | \$13,566,663.10 | \$12,222,736.70 | \$12,222,736.70 | \$886,073.60 |
| Productos | \$201,975.07 | \$1,406,697.00 | \$1,608,672.07 | \$1,420,583.36 | \$1,420,583.36 | \$1,218,608.29 |
| Aprovechamientos | \$1,874,007.59 | \$3,102,250.00 | \$4,976,257.59 | \$4,405,732.30 | \$4,405,732.30 | \$2,531,724.71 |
| Participaciones, Aportaciones, Convenios, | \$282,413,402.00 | \$27,747,568.89 | \$310,160,970.89 | \$290,565,515.35 | \$290,565,515.35 | \$8,152,113.35 |
| Transferencias, Asignaciones, Subsidios y | - | - | - | - | - | - |




Tehuacán


Estado Analítico de Ingresos del 1 de enero al 30 de noviembre de 2022


| | | | | | | | | | |
|--|-------------------------|------------------------|-------------------------|-------------------------|-------------------------|------------------------|----------------------------|--|--|
| Ingresos de los Entes Públicos de los Poderes Cuentas y aportaciones de seguridad social Productos | | | | | | | | | |
| Ingresos por Venta de Bienes, Prestación de Transferencias, Asignaciones, Subsidios y Ingresos derivados de financiamiento | | | | | | | | | |
| Ingresos Derivados de Financiamientos | | | | | | | | | |
| Total | \$305,585,498.61 | \$35,876,515.89 | \$341,462,014.50 | \$318,870,570.25 | \$318,870,570.25 | \$13,285,071.64 | Ingresos excedentes | | |


C. LEONARDO GÓMEZ GONZÁLEZ
PRESIDENTE MUNICIPAL




C.P. ROSA MARÍA SÁNCHEZ LÓPEZ
TESORERA MUNICIPAL



D.l.e.

LIC. LIDIA DE LEÓN GUTIÉRREZ
SINDICO UNICO


ING. JOSÉ NORBERTO AGUIRRE OBELLÁN
REGIDOR PRIMERO