

NOTAS A LOS ESTADOS FINANCIEROS



14. Información por Segmentos:

Toda la información del Ente, está procesada y se encuentra disponible por Unidad Responsable de realizar las funciones propias.


15. Eventos Posteriores al Cierre:


El ente público no tiene hechos ocurridos en el periodo posterior al que informa, que proporcionen mayor evidencia sobre eventos que le afectan económicamente y que no se conocían a la fecha de cierre.


16. Partes Relacionadas:


No existen partes relacionadas que pudieran ejercer influencia significativa sobre la toma de decisiones financieras y operativas.

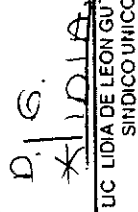
ATENTAMENTE


C. LEONARDO GOMEZ GONZALEZ
PRESIDENTE MUNICIPAL





C.P. ROSA MARINA SANCHEZ LOPEZ
TESORERA MUNICIPAL



D. I. G.

UC LIDIA DE LEON GUTIERREZ
SINDICO UNICO




ING. JOSE NORBERTO AGUIRRE
REGIDOR PRIMERO

Congreso del Estado de Veracruz de Ignacio de la Llave
LXV Legislatura

Secretaría de Fiscalización

H. Ayuntamiento del Municipio de Tihuatlan, Veracruz

**GUÍA PARA DESARROLLAR NOTAS A LOS ESTADOS FINANCIEROS
AL 30 DE NOVIEMBRE DE 2022**

h) Notas a los Estados Financieros

Con el propósito de dar cumplimiento a los artículos 46 y 49 de la Ley General de Contabilidad Gubernamental, los entes públicos deberán acompañar notas a los estados financieros cuyos rubros así lo requieran teniendo presente los postulados de revelación suficiente e importancia relativa con la finalidad, que la información sea de mayor utilidad para los usuarios

A continuación se presentan los tres tipos de notas que acompañan a los estados, a saber:

- Notas de desglose;
- Notas de memoria (cuentas de orden), y
- Notas de gestión administrativa.

h) Notas de Desglose

h.1.1) Información contable

1. Notas al Estado de Situación Financiera

Activo

Efectivo y Equivalentes

1. A continuación se desglosa el tipo y monto de cada una de las cuentas bancarias:

| | | |
|---------------|--|---------------|
| 1.1.1 | Efectivo y Equivalentes | 82,497,965.84 |
| 1.1.1.1 | Efectivo | 0.00 |
| 1.1.1.1.01 | Caja General | 0.00 |
| 1.1.1.2 | Bancos/Tesorería | 82,497,919.80 |
| 1.1.1.2.05 | Santander | 79,150,092.18 |
| 1.1.1.2.05.73 | FISM 2021 65508440232 | 9,755.87 |
| 1.1.1.2.05.77 | REC FISCALES 65509057040 | 198,029.21 |
| 1.1.1.2.05.78 | PARTICIPACIONES FEDERALES 65509057651 | 8,257,114.52 |
| 1.1.1.2.05.79 | HIDROCARBUROS 65509057588 | 8,463,818.29 |
| 1.1.1.2.05.80 | FISM 2022 65509057222 | 44,481,954.24 |
| 1.1.1.2.05.82 | FORTAMUN 2022 65509057176 | 9,285,188.39 |
| 1.1.1.2.05.83 | CONTROVERSIA FISM 65509110425 | 1,987,274.78 |
| 1.1.1.2.05.84 | CONTROVERSIA FORTAMUN 65509110533 | 321.39 |
| 1.1.1.2.05.85 | CONTRAVERSIA FORTAFIN A 65509110672 | 3,466,771.08 |
| 1.1.1.2.05.86 | CONTROVERSIA HIDROCARBUROS 65509110701 | 2,999,864.41 |
| 1.1.1.2.05.87 | FONDO DE ESTAB FEIFF 65509130107 | 0.00 |
| 1.1.1.2.05.88 | TRANSVERSALIDAD 65509184284 | 0.00 |
| 1.1.1.2.10 | Interacciones | 257,325.63 |
| 1.1.1.2.10.01 | CREDITO INTERACCIONES | 257,325.63 |
| 1.1.1.2.12 | Banco Azteca | 3,090,501.99 |
| 1.1.1.2.12.01 | AZTECA | 3,090,501.99 |
| 1.1.1.4 | Inversiones Temporales (Hasta 3 meses) | 46.04 |
| 1.1.1.4.01 | Banamex | 46.04 |
| 1.1.1.4.01.01 | INF DEPORTIVA 7974 | 46.04 |
| 1.1.1.4.05 | Santander | 0.00 |
| 1.1.1.4.05.46 | INVERSION FEIFF 66509130107 | 0.00 |
| 1.1.1.4.05.50 | INV PARTICIPACIONES 66509057651 | 0.00 |
| 1.1.1.4.05.51 | INV CONTR HIDRO 66509110701 | 0.00 |

Bienes Muebles, Inmuebles e Intangibles

| | | |
|---------------|---|---------------|
| 1.2.4 | Bienes Muebles | 36,075,344.29 |
| 1.2.4.1 | Mobiliario y Equipo de Administración | 3,912,352.40 |
| 1.2.4.1.01 | Muebles de Oficina y Estantería | 386,722.30 |
| 1.2.4.1.01.01 | Muebles de Oficina y Estantería | 386,722.30 |
| 1.2.4.1.02 | Muebles, Excepto de Oficina y Estantería | 102,051.60 |
| 1.2.4.1.02.01 | Otros muebles | 102,051.60 |
| 1.2.4.1.03 | Equipo de Cómputo y de Tecnologías de la Información | 1,955,587.57 |
| 1.2.4.1.03.01 | Bienes Informáticos | 1,955,587.57 |
| 1.2.4.1.09 | Otros Mobiliarios y Equipos de Administración | 1,467,990.93 |
| 1.2.4.1.09.01 | Otros Mobiliarios y Equipos de Administración | 1,467,990.93 |
| 1.2.4.2 | Mobiliario y Equipo Educativo y Recreativo | 75,977.07 |
| 1.2.4.2.01 | Equipos y Aparatos Audiovisuales | 3,990.01 |
| 1.2.4.2.01.01 | Equipos y Aparatos Audiovisuales | 3,990.01 |
| 1.2.4.2.03 | Cámaras Fotográficas y de Video | 62,782.06 |
| 1.2.4.2.03.01 | Equipo Fotográfico y de Video | 62,782.06 |
| 1.2.4.2.09 | Otro Mobiliario y Equipo Educativo y Recreativo | 9,205.00 |
| 1.2.4.2.09.01 | Equipos recreativos | 9,205.00 |
| 1.2.4.3 | Equipo e Instrumental Médico y de Laboratorio | 235,043.51 |
| 1.2.4.3.01 | Equipo Médico y de Laboratorio | 164,384.00 |
| 1.2.4.3.01.01 | Equipo Médico y de Laboratorio | 164,384.00 |
| 1.2.4.3.02 | Instrumental Médico y de Laboratorio | 70,659.51 |
| 1.2.4.3.02.01 | Instrumental Médico y de Laboratorio | 70,659.51 |
| 1.2.4.4 | Vehículos y Equipo de Transporte | 15,479,964.00 |
| 1.2.4.4.01 | Vehículos y Equipo Terrestre | 15,479,963.00 |
| 1.2.4.4.01.01 | Vehículos y Equipo Terrestres, para la ejecución de Programas de Seguridad Pública | 3,905,500.00 |
| 1.2.4.4.01.02 | Vehículos y Equipo Terrestres, destinados a Servicios Públicos y la Operación de Programas Públicos | 8,040,639.00 |
| 1.2.4.4.01.03 | Vehículos y Equipo Terrestres, destinados a Servicios Administrativos | 3,533,824.00 |
| 1.2.4.4.02 | Carrocerías y Remolques | 1.00 |
| 1.2.4.4.02.02 | Carrocerías y remolques para programas, servicios y operación de programas públicos | 1.00 |

| | | |
|---------------|---|---------------|
| 1.2.4.6 | Maquinaria, Otros Equipos y Herramientas | 16,372,007.31 |
| 1.2.4.6.02 | Maquinaria y Equipo Industrial | 270,611.31 |
| 1.2.4.6.02.01 | Maquinaria y Equipo Industrial | 270,611.31 |
| 1.2.4.6.03 | Maquinaria y Equipo de Construcción | 13,774,499.27 |
| 1.2.4.6.03.01 | Maquinaria y Equipo de Construcción | 13,774,499.27 |
| 1.2.4.6.04 | Sistemas de Aire Acondicionado, Calefacción y de Refrigeración Industrial y Comercial | 15,700.00 |
| 1.2.4.6.04.01 | Sistemas de Aire Acondicionado, Calefacción y de Refrigeración Industrial y Comercial | 15,700.00 |
| 1.2.4.6.05 | Equipo de Comunicación y Telecomunicación | 509,999.80 |
| 1.2.4.6.05.01 | Equipo de Comunicación y Telecomunicación | 509,999.80 |
| 1.2.4.6.06 | Equipos de Generación Eléctrica, Aparatos y Accesorios Eléctricos | 1,717,744.52 |
| 1.2.4.6.06.01 | Equipos de Generación Eléctrica, Aparatos y Accesorios Eléctricos | 1,717,744.52 |
| 1.2.4.6.07 | Herramientas y Máquinas-Herramienta | 48,030.41 |
| 1.2.4.6.07.01 | Maquinaria y equipo para talleres | 48,030.41 |
| 1.2.4.6.09 | Otros Equipos | 35,422.00 |
| 1.2.4.6.09.01 | Equipos de medición | 3,422.00 |
| 1.2.4.6.09.09 | Otros Bienes Muebles | 32,000.00 |
| 1.2.6 | Depreciación, Deterioro y Amortización Acumulada de Bienes | 4,152,397.47 |
| 1.2.6.3 | Depreciación Acumulada de Bienes Muebles | 4,152,397.47 |
| 1.2.6.3.01 | Depreciación Acumulada de Mobiliario y Equipo de Administración | 770,650.85 |
| 1.2.6.3.02 | Depreciación Acumulada de Mobiliario y Equipo Educativo y Recreativo | 37,534.74 |
| 1.2.6.3.03 | Depreciación Acumulada de Equipo e Instrumental Médico y de Laboratorio | 23,531.70 |
| 1.2.6.3.04 | Depreciación acumulada de Vehículos y Equipo de Transporte | 2,722,738.50 |
| 1.2.6.3.06 | Depreciación Acumulada de Maquinaria, Otros Equipos y Herramientas | 566,065.00 |
| 1.2.6.3.07 | Depreciación acumulada de Colecciones, Obras de Arte y Objetos Valiosos | 31,876.68 |
| 1.2.7 | Activos Diferidos | 3,260,682.00 |
| 1.2.7.1 | Estudios, Formulación y Evaluación de Proyectos | 3,260,682.00 |
| 1.2.7.1.01 | Estudios, Formulación y Evaluación de Proyectos | 3,260,682.00 |
| 1.2.7.1.01.01 | Estudios, Formulación y Evaluación de Proyectos | 3,260,682.00 |

Otros Activos

| | | |
|------------|------------------------------|--------------|
| 1.2.9 | Otros Activos no Circulantes | 2,147,487.07 |
| 1.2.9.3 | Bienes en Comodato | 2,147,487.07 |
| 1.2.9.3.02 | Bienes Muebles en Comodato | 2,147,487.07 |

Patrullas asignadas a fuerza civil, se adquirieron en 2015.

Pasivo^[2]

| | | |
|---------------|--|----------------------|
| 2 | PASIVO | 32,618,368.90 |
| 2.1 | PASIVO CIRCULANTE | 22,449,907.98 |
| 2.1.1 | Cuentas por Pagar a Corto Plazo | 22,449,907.98 |
| 2.1.1.1 | Servicios Personales por Pagar a Corto Plazo | 2,793,547.89 |
| 2.1.1.1.01 | Remuneraciones al Personal de Carácter Permanente por Pagar a Corto Plazo | 374,771.80 |
| 2.1.1.1.02 | Remuneraciones al Personal de Carácter Transitorio por Pagar a Corto Plazo | 87,744.59 |
| 2.1.1.1.03 | Remuneraciones Adicionales y Especiales por Pagar a Corto Plazo | 0.00 |
| 2.1.1.1.04 | Seguridad Social por Pagar a Corto Plazo | 0.00 |
| 2.1.1.1.09 | Otras Prestaciones Sociales y Económicas por Pagar a Corto Plazo | 2,331,031.50 |
| 2.1.1.2 | Proveedores por Pagar a Corto Plazo | 12,623,359.48 |
| 2.1.1.2.01 | Materiales y Suministros por Pagar a Corto Plazo | 6,592,663.41 |
| 2.1.1.2.02 | Servicios Generales por Pagar a Corto Plazo | 6,030,696.07 |
| 2.1.1.2.03 | Bienes Muebles, Inmuebles e Intangibles por Pagar a Corto Plazo | 0.00 |
| 2.1.1.3 | Contratistas por Obras Públicas por Pagar a Corto Plazo | 2,520,006.99 |
| 2.1.1.3.01 | Obra Pública en Bienes de Dominio Público por Pagar a Corto Plazo | 2,520,006.99 |
| 2.1.1.3.03 | Proyectos Productivos y Acciones de Fomento por Pagar a Corto Plazo | 0.00 |
| 2.1.1.5 | Transferencias Otorgadas por Pagar a Corto Plazo | 0.00 |
| 2.1.1.5.04 | Ayudas Sociales | 0.00 |
| 2.1.1.6 | Intereses, Comisiones y Otros Gastos de la Deuda Pública por Pagar a Corto Plazo | 0.00 |
| 2.1.1.6.01 | Intereses, comisiones y otros gastos de la deuda pública | 0.00 |
| 2.1.1.7 | Retenciones y Contribuciones por Pagar a Corto Plazo | 2,426,349.24 |
| 2.1.1.7.01 | Retenciones y Contribuciones Federales por Pagar a Corto Plazo | 908,353.40 |
| 2.1.1.7.01.01 | ISR Retención Sueldos y Salarios | 907,149.70 |
| 2.1.1.7.01.02 | ISR Asimilados a Salarios | (0.27) |

| | | |
|------------------|--|---------------|
| 2.1.1.7.01.03 | ISR 10% sobre Honorarios | 1,204.09 |
| 2.1.1.7.01.04 | ISR 10% sobre Arrendamiento | (0.12) |
| 2.1.1.7.02 | Retenciones y Contribuciones Estatales por Pagar a Corto Plazo | 1,517,995.84 |
| 2.1.1.7.02.01 | IFE | 0.00 |
| 2.1.1.7.02.01.01 | IFE Cuota | 0.00 |
| 2.1.1.7.02.01.02 | IFE Préstamos | 0.00 |
| 2.1.1.7.02.02 | 3% ISERTP | 1,209,470.79 |
| 2.1.1.7.02.04 | 5 al Millar | 308,525.05 |
| 2.1.1.9 | Otras Cuentas por Pagar a Corto Plazo | 2,086,644.38 |
| 2.1.1.9.01 | Otras Cuentas por Pagar a Corto Plazo | 2,086,478.22 |
| 2.1.1.9.02 | Financiamiento Interno | 166.16 |
| 2.1.1.9.02.01 | Financiamiento Interno Ordinario | 166.16 |
| 2.1.4 | Titulos y Valores a Corto Plazo | 0.00 |
| 2.1.4.1 | Titulos y Valores de la Deuda Pública Interna a Corto Plazo | 0.00 |
| 2.1.4.1.02 | Titulos y Valores de la Deuda Pública Interna a Corto Plazo Extraordinaria | 0.00 |
| 2.2 | PASIVO NO CIRCULANTE | 10,168,460.92 |
| 2.2.3 | Deuda Pública a Largo Plazo | 10,168,460.92 |
| 2.2.3.1 | Titulos y Valores de la Deuda Pública Interna a Largo Plazo | 10,168,460.92 |
| 2.2.3.1.02 | Titulos y Valores de la Deuda Pública Interna a Largo Plazo Extraordinaria | 10,168,460.92 |

2. Notas al Estado de Actividades

Ingresos de Gestión.

16. De los rubros de impuestos, contribuciones de mejoras, derechos, productos, aprovechamientos, participaciones y aportaciones, y transferencias, subsidios, otras ayudas y asignaciones, se informarán los montos totales de cada clase (tercer nivel del Clasificador por Rubro de Ingresos).

| | |
|-----------|------------|
| Concepto | Total |
| Impuestos | 323,700.74 |

| | |
|--|--------------|
| Derechos | 1,158,425.28 |
| Contribuciones por mejoras | |
| Productos | 89,483.48 |
| Aprovechamientos | 263,867.34 |
| Ingresos de ejercicios fiscales anteriores | |
| Participaciones federales | 6,784,234.45 |
| Aportaciones federales | 5,770,415.00 |
| Convenios | 1,170,527.00 |
| Otros ingresos y beneficios varios | |
| | |
| | |

2. NOTAS AL ESTADO DE VARIACION EN LA HACIENDA PUBLICA

4. Notas al Estado de Flujos de Efectivo

Efectivo y equivalentes

16. El análisis de los saldos inicial y final que figuran en la última parte del Estado de Flujo de Efectivo en la cuenta de efectivo y equivalentes es como sigue:

| | 1 de octubre de 2022 | 31 de octubre de 2022 |
|-----------------------------------|----------------------|-----------------------|
| Efectivo en Bancos – Dependencias | 32,745,652.94 | 93,057,492.38 |
| Inversiones | 67,416,976.47 | 4,230,295.30 |
| Total de efectivo y equivalentes | 100,162,629.41 | 97,287,787.68 |

3. Detallar las adquisiciones de bienes muebles e inmuebles con su monto global y, en su caso, el porcentaje de estas adquisiciones fueron realizadas mediante subsidios de capital del sector central. Adicionalmente, revelar el importe de los pagos que durante el periodo se hicieron por la compra de los elementos citados.

Se realizaron las altas y bajas al padrón factura predial, Urbano, Suburbano y Rural, tanto corriente como rezago. Así como ajustes por las descargas al padrón factura de los meses de enero, febrero, marzo y abril que no se realizaron en su momento.

16. Introducción:

Los Estados Financieros de los entes públicos, proveen de información financiera a los principales usuarios de la misma, al Congreso y a los ciudadanos.

El objetivo del presente documento es la revelación del contexto y de los aspectos económicos financieros más relevantes que influyeron en las decisiones del período, y que deberán ser considerados en la elaboración de los estados financieros para la mayor comprensión de los mismos y sus particularidades.

De esta manera, se informa y explica la respuesta del gobierno a las condiciones relacionadas con la información financiera de cada período de gestión; además, de exponer aquellas políticas que podrían afectar la toma de decisiones en períodos posteriores.

2. Describir el panorama Económico y Financiero:

De conformidad con la Ley de Ingresos número 522, correspondiente al ejercicio 2022 publicada en la Gaceta Oficial del Estado de Veracruz de Ignacio de la Llave de fecha 31 de diciembre de 2021 donde se autorizan \$305, 585,498.61

3. Autorización e Historia:

a) Fecha de creación del ente.

El pueblo de Tihuatlán ya existía antes de la Conquista española, realizada en 1529, al acontecer la Independencia Nacional, Por decreto número 88 de 17 de octubre de 1963 el pueblo de Tihuatlán, se elevó a la categoría de Villa y para efectos fiscales se registra ante la Secretaría de Hacienda y Crédito Público con fecha 01 Enero de 1985.

b) Principales cambios en su estructura.

La estructura está basa en el artículo 17 de la Ley Orgánica Municipal para el estado de Veracruz.

4. Organización y Objeto Social:

a) Objeto social; Administración Pública Municipal

b) Principal actividad: Prestar Servicios Públicos a la población de conformidad con las leyes aplicables.

- Alumbrado público
- Limpia, recolección, traslado, tratamiento y disposición final de residuos
- Mercados y centrales de abasto
- Panteones
- Rastro
- Calles, parques y jardines y su equipamiento
- Tránsito y Vialidad
- Educación
- Bibliotecas públicas y Casas de la Cultura
- Asistencia y salud pública
- Protección civil
- Desarrollo urbano y rural

c) Ejercicio fiscal 2022

d) Régimen jurídico. Artículo 17. Cada municipio será gobernado por un Ayuntamiento de elección popular, libre, directa y secreta, de acuerdo a los principios de mayoría relativa y de representación proporcional, en los términos que señale el Código Electoral del Estado. El Ayuntamiento residirá en la cabecera del municipio y sólo podrá trasladarse a otro lugar dentro del mismo, por decreto del Congreso del Estado, cuando el interés público justifique la medida.

Persona Moral sin fines de lucro.

e) Consideraciones fiscales del ente: IMPUESTO SOBRE LA RENTA

- Persona Moral no contribuyente por la percepción de sus ingresos, de conformidad con los artículos 93, 94 y 102 de la Ley del Impuesto Sobre la Renta.
- Retenedor por los pagos por servicios personales subordinados, de conformidad con el artículo, 110 y 113 de Ley del Impuesto Sobre la Renta.
- Retenedor por los pagos por asimilados a salarios de conformidad con el artículo, 110 y 113 de Ley del Impuesto Sobre la Renta.
- Retenedor por los pagos por servicios personales independientes de conformidad con el artículo 102, 120 y 127 de la Ley del Impuesto Sobre la Renta.

f) Estructura organizacional básica.

Estructura Administrativa:

g) Fideicomisos, mandatos y análogos de los cuales es fideicomitente o fiduciario.

Derivado del contrato de deuda con el Banco Interacciones - Banorte, este retuvo y envió a un fideicomiso la cantidad de \$1,551,000.00, mismo que podrá ser retirado una vez que se finiquite el crédito mencionado.

5. Bases de Preparación de los Estados Financieros:

- a) **Si se ha observado la normatividad emitida por el CONAC y las disposiciones legales aplicables.**
 - Los registros contables se realizan mediante el sistema SIGMAVER, el cual satisface la normatividad emitida por la CONAC
 - La Ley de Disciplina Financiera
 - La Ley de Ingresos para el Municipio de Tihuatlan 2018
 - La Ley Orgánica Municipal para el Estado de Veracruz

b) La normatividad aplicada para el reconocimiento, valuación y revelación de los diferentes rubros de la información financiera, así como las bases de medición utilizadas para la elaboración de los estados financieros; por ejemplo: costo histórico, valor de realización, valor razonable, valor de recuperación o cualquier otro método empleado y los criterios de aplicación de los mismos.

El total de las operaciones están reconocidas a su Costo Histórico

c) Postulados básicos.

En proceso de aplicación; los emitidos por el CONAC:

1. Sustancia Económica
2. Entes Públicos
3. Existencia Permanente
4. Revelación Suficiente
5. Importancia Relativa
6. Registro e Integración Presupuestaria
7. Consolidación de la Información Financiera
8. Devengo Contable
9. Valuación
10. Dualidad Económica
11. Consistencia

d) Normatividad supletoria:

Cabildo.

e) Para las entidades que por primera vez estén implementando la base devengado de acuerdo a la Ley de Contabilidad, deberán:

-Revelar las nuevas políticas de reconocimiento:

De acuerdo a lo establecido por el CONAC.

INGRESOS

Devengado.- Cuando exista jurídicamente el derecho al cobro.

Recaudado.- Cuando existe el cobro en efectivo o cualquier otro medio de pago

EGRESOS
Comprometido.- Cuando se existe la aprobación por una autoridad competente de un acto administrativo, u otro instrumento jurídico que formaliza una relación jurídica con terceros para la adquisición de bienes y servicios.
Devengado.- Cuando se reconoce de una obligación de pago a favor de terceros por la recepción de conformidad de bienes, servicios contratados.
Ejercido.- Cuando se emite una cuanta por liquidar aprobada por la autoridad competente
Pagado.- Cuando se realiza la cancelación total o parcial de las obligaciones de pago.

CONCILIACION CONTABLE - PRESUPUESTAL:

CONCILIACION CONTABLE EGRESOS – PRESUPUESTAL

MUNICIPIO DE TIHUATLAN
 CONCILIACION CONTABLE PRESUPUESTAL
 CORRESPONDIENTE AL MES DE OCTUBRE 2022

| | | |
|--|-----------------|-------------------------|
| 1. INGRESOS PRESUPUESTARIOS | | \$303,309,916.96 |
| 2. MAS INGRESOS CONTABLES NO PRESUPUESTARIOS | | \$447,547.20 |
| Ingresos financieros | \$ - | |
| Incremento por variación de inventarios | \$ - | |
| Disminución del exceso de estimaciones por pérdida o deterioro u obsolescencia | \$ - | |
| Disminución del exceso de provisiones | \$ 447,547.20 | |
| Otros ingresos y beneficios varios BURSA | \$ - | |
| Otros ingresos contables no presupuestarios | \$ - | |
| | | \$1,460,426.93 |
| 3. Menos ingresos presupuestarios no contables | | |
| Productos de capital *** | \$ - | |
| Aprovechamientos capital | \$ - | |
| Ingresos derivados de financiamientos | \$ 1,460,426.93 | |
| Otros Ingresos presupuestarios no contables BURSA | \$ - | |
| Devolución de ingresos | \$ - | |
| 4. Ingresos Contables (4 = 1 + 2 - 3) | | \$302,297,037.23 |

**MUNICIPIO DE TIHUATLAN
CONCILIACION CONTABLE PRESUPUESTAL
CORRESPONDIENTE AL MES DE OCTUBRE 2022**

| concepto | Importe |
|---|------------------|
| 1. Total de egresos (presupuestarios) (Estado Analítico de Egresos por COG / Total Devengado) | \$188,169,428.70 |
| 2. Menos egresos presupuestarios no contables | \$90,645,358.55 |
| 1.2.3.5.02.01 Construcción de Obras en Edificación no Habitacional en Proceso | \$16,795,286.40 |
| 1.2.3.5.02.02 Mantenimiento y Rehabilitación de Obras en Edificaciones no Habitacionales en Proceso | \$3,424,603.61 |
| 1.2.3.5.03.01 Construcción de Obras para el Abastecimiento de Agua, Petróleo, Gas, Electricidad y Telecomunicaciones en Proceso | \$2,466,370.41 |
| 1.2.3.5.04.01 División de Terrenos y Construcción de Obras de Urbanización en Proceso | \$41,790,230.66 |
| 1.2.3.5.04.02 Mantenimiento y Rehabilitación de Obras de Urbanización en Proceso | \$1,772,273.04 |
| 1.2.3.5.05.02 Mantenimiento y Rehabilitación de Obras en Vías de Comunicación en Proceso | \$6,855,941.29 |
| 1.2.4.1.01.01 Muebles de Oficina y Estantería | \$123,192.00 |
| 1.2.4.1.03.01 Bienes Informáticos | \$667,297.60 |
| 1.2.4.1.09.01 Otros Mobiliarios y Equipos de Administración | \$134,819.94 |
| 1.2.4.3.01.01 Equipo Médico y de Laboratorio | \$51,300.00 |
| 1.2.4.4.01.02 Vehículos y Equipo Terrestres, destinados a Servicios Públicos y la Operación de Programas Públicos | \$2,827,000.00 |
| 1.2.4.6.03.01 Maquinaria y Equipo de Construcción | \$2,434,079.27 |
| 1.2.4.6.06.01 Equipos de Generación Eléctrica, Aparatos y Accesorios Eléctricos | \$1,695,050.52 |
| 1.2.7.1.01.01 Estudios, Formulación y Evaluación de Proyectos | \$2,943,972.00 |
| 2.1.1.9.02.01 Financiamiento Interno Ordinatio | \$4,431,781.04 |
| 2.2.1.1.02 Servicios Generales por Pagar a Largo Plazo | \$2,242,160.77 |
| 3. Más Gasto Contables No Presupuestales | \$30.00 |
| 4. Total de Gasto Contable (4 = 1 - 2 + 3) | \$97,524,100.15 |