

ESTADO DE ACTIVIDADES





Tierras

Estado de Actividades

Del 1 de enero al 31 de diciembre de 2022

(Cifras en Pesos)

| Concepto | 2022 | 2021 |
|---|-------------------------|-------------------------|
| INGRESOS Y OTROS BENEFICIOS | | |
| INGRESOS DE GESTIÓN | 29,703,429.62 | 24,181,369.52 |
| Impuestos | 10,462,729.42 | 10,236,735.60 |
| Cuotas y Aportaciones de Seguridad Social | 0.00 | 0.00 |
| Contribuciones de Mejoras | 15,000.00 | 3,510.38 |
| Derechos | 13,178,815.59 | 11,504,559.17 |
| Productos | 1,423,466.01 | 126,123.74 |
| Aprovechamientos | 4,602,418.61 | 2,310,440.63 |
| Ingresos por Venta de Bienes y Prestación de Servicios | 0.00 | 0.00 |
| PARTICIPACIONES, APORTACIONES, CONVENIOS, INCENTIVOS DERIVADOS DE LA COLABORACION FISCAL, FONDOS DISTINTOS DE APORTACIONES, TRANSFERENCIAS, ASIGNACIONES, SUBSIDIOS Y SUBVENCIONES, PENSIONES Y JUBILACIONES | 303,300,460.00 | 315,094,835.38 |
| Participaciones, Aportaciones, Convenios, Incentivos Derivados de la Colaboración Fiscal y Fondos Distintos de Aportaciones | 303,300,460.00 | 313,897,813.55 |
| Transferencias, Asignaciones, Subsidios y Subvenciones, y Pensiones y Jubilaciones | 0.00 | 1,107,011.83 |
| OTROS INGRESOS Y BENEFICIOS | 608,789.33 | 101,354.31 |
| Ingresos Financieros | 0.00 | 0.00 |
| Incremento por Variación de Inventarios | 0.00 | 0.00 |
| Disminución del Exceso de Estimaciones por Pérdida o Deterioro u Obsolescencia | 0.00 | 0.00 |
| Disminución del Exceso de Provisiones | 0.00 | 0.00 |
| Otros Ingresos y Beneficios Varios | 608,789.33 | 101,354.31 |
| Total de Ingresos y otros beneficios | \$333,512,658.95 | \$339,377,549.21 |
| GASTOS Y OTRAS PÉRDIDAS | | |
| GASTOS DE FUNCIONAMIENTO | 122,690,507.13 | 142,052,230.80 |
| Servicios Personales | 55,212,744.90 | 62,333,727.14 |
| Materiales y Suministros | 21,589,701.47 | 29,093,959.48 |
| Servicios Generales | 45,898,060.76 | 50,654,544.18 |
| TRANSFERENCIAS, ASIGNACIONES, SUBSIDIOS Y OTRAS AYUDAS | 11,117,594.46 | 12,028,018.76 |
| Transferencias Internas y Asignaciones al Sector Público | 0.00 | 0.00 |
| Transferencias al Resto del Sector Público | 0.00 | 3,500.00 |
| Subsidios y Subvenciones | 0.00 | 0.00 |
| Ayudas Sociales | 11,117,594.46 | 12,024,518.76 |
| Pensiones y Jubilaciones | 0.00 | 0.00 |
| Transferencias a Fideicomisos, Mandatos y Contratos Analógicos | 0.00 | 0.00 |
| Transferencias a la Seguridad Social | 0.00 | 0.00 |
| Donativos | 0.00 | 0.00 |
| Transferencias al Exterior | 0.00 | 0.00 |
| PARTICIPACIONES Y APORTACIONES | 0.00 | 0.00 |
| Participaciones | 0.00 | 0.00 |
| Aportaciones | 0.00 | 0.00 |
| Convenios | 0.00 | 0.00 |
| INTERESES, COMISIONES Y OTROS GASTOS DE LA DEUDA PÚBLICA | 999,200.26 | 1,546,402.48 |
| Intereses de la Deuda Pública | 957,247.85 | 1,494,378.66 |



Tehuacán




Estado de Actividades

Del 1 de enero al 31 de diciembre de 2022

(Cifras en Pesos)

| | | | |
|---|-------------------------|-------------------------|-------------------------|
| Comisiones de la Deuda Pública | 0.00 | 0.00 | 0.00 |
| Gastos de la Deuda Pública | 41,952.41 | 52,023.62 | 52,023.62 |
| Costo por Coberturas | 0.00 | 0.00 | 0.00 |
| Apoyos Financieros | 0.00 | 0.00 | 0.00 |
| OTROS GASTOS Y PÉRDIDAS EXTRAORDINARIAS | 2,934,971.71 | 2,906,836.25 | 2,906,836.25 |
| Estimaciones, Depreciaciones, Deterioros, Obsolescencia y Amortizaciones | 1,819,571.01 | 1,819,571.01 | 1,819,571.01 |
| Provisiones | 0.00 | 0.00 | 0.00 |
| Diminución de Inventarios | 0.00 | 0.00 | 0.00 |
| Aumento por Insuficiencia de Estimaciones por Pérdida o Deterioro u Obsolescencia | 0.00 | 0.00 | 0.00 |
| Aumento por Insuficiencia de Provisiones | 0.00 | 0.00 | 0.00 |
| Otros Gastos | 1,115,400.70 | 1,087,265.24 | 1,087,265.24 |
| INVERSIÓN PÚBLICA | 172,381,893.58 | 185,620,723.17 | 185,620,723.17 |
| Inversión Pública no Capitalizable | 172,381,893.58 | 185,620,723.17 | 185,620,723.17 |
| Total de gastos y otras pérdidas | \$310,124,187.14 | \$324,184,211.46 | \$324,184,211.46 |
| Resultado del Ejercicio (Ahorro/Desahorro) | \$23,388,461.61 | \$15,193,337.76 | \$15,193,337.76 |

Plazo o período de diez (10) días hábiles siguientes a su emisión, para que los Estados Financieros y sus Notas sean razonablemente correctos y representativos del emisor.



C. LEON GONZALEZ
PRESIDENTE MUNICIPAL

C. ROSA MARÍA SANCHEZ LOPEZ
TESORERA MUNICIPAL

LIC LIDIA DE LEÓN GUERRERO
SINDICO MUNICIPAL

ING. JOSÉ NORBERTO QUIRRE ORELLAN
REGIDOR PRIMERO