

# ESTADO ANALÍTICO DE INGRESOS





Tihuatlán

Estado Analítico de Ingresos  
del 1 de enero al 31 de enero de 2023

Rubro de Ingresos	Ingreso						Diferencia
	Estimado (1)	Ampliaciones y Reducciones (2)	Modificado (3 = 1 + 2)	Devengado (4)	Recaudado (5)	Diferencia (6 = 5 - 1)	
Impuestos	\$10,730,706.32	\$660,300.00	\$11,391,006.32	\$3,639,195.74	\$3,639,195.74	\$-7,091,510.58	
Cuotas y aportaciones de seguridad social	-	-	-	-	-	-	
Contribuciones de Mejoras	\$15,000.00	-	\$15,000.00	-	-	\$-15,000.00	
Derechos	\$12,557,349.38	\$409,700.00	\$12,967,049.38	\$2,432,390.43	\$2,432,390.43	\$-10,124,958.95	
Productos	\$1,039,355.31	-	\$1,039,355.31	\$5,113.37	\$5,113.37	\$-1,034,241.94	
Aprovechamientos	\$4,203,677.82	-	\$4,203,677.82	\$1,080,572.92	\$1,080,572.92	\$-3,123,104.90	
Ingresos por Venta de Bienes, Prestación de Participaciones, Aportaciones, Convenios, Transferencias, Asignaciones, Subsidios y Ingresos Derivados de financiamiento	\$321,214,541.00	\$100,000.00	\$321,314,541.00	\$9,190,647.38	\$9,190,647.38	\$-312,023,893.62	
<b>Total</b>	<b>\$349,760,629.83</b>	<b>\$1,170,000.00</b>	<b>\$350,930,629.83</b>	<b>\$16,347,919.84</b>	<b>\$16,347,919.84</b>	<b>\$-333,412,709.99</b>	
				Ingresos excedentes			
Estado Analítico de Ingresos Por Fuente de Financiamiento	Ingreso						Diferencia
	Estimado (1)	Ampliaciones y Reducciones (2)	Modificado (3 = 1 + 2)	Devengado (4)	Recaudado (5)	Diferencia (6 = 5 - 1)	
Ingresos del Poder Ejecutivo Federal o	\$349,760,629.83	\$1,170,000.00	\$350,930,629.83	\$16,347,919.84	\$16,347,919.84	\$-333,412,709.99	
Impuestos	\$10,730,706.32	\$660,300.00	\$11,391,006.32	\$3,639,195.74	\$3,639,195.74	\$-7,091,510.58	
Cuotas y aportaciones de seguridad social	-	-	-	-	-	-	
Contribuciones de Mejoras	\$15,000.00	-	\$15,000.00	-	-	\$-15,000.00	
Derechos	\$12,557,349.38	\$409,700.00	\$12,967,049.38	\$2,432,390.43	\$2,432,390.43	\$-10,124,958.95	
Productos	\$1,039,355.31	-	\$1,039,355.31	\$5,113.37	\$5,113.37	\$-1,034,241.94	
Aprovechamientos	\$4,203,677.82	-	\$4,203,677.82	\$1,080,572.92	\$1,080,572.92	\$-3,123,104.90	



Tehuacán


Estado Analítico de Ingresos  
del 1 de enero al 31 de enero de 2023

Participaciones, Aportaciones, Convenios, Transferencias, Asignaciones, Subsidios y Ingresos de los Entes Públicos de los Cuotas y aportaciones de seguridad social	\$321,214,541.00	\$321,314,541.00	\$9,190,647.38	\$9,190,647.38	\$-312,023,893.62
Productos	-	-	-	-	-
Ingresos por Venta de Bienes, Prestación de Transferencias, Asignaciones, Subsidios y Ingresos derivados de financiamiento	-	-	-	-	-
Ingresos Derivados de Financiamientos	-	-	-	-	-
<b>Total</b>	<b>\$349,760,629.83</b>	<b>\$350,930,629.83</b>	<b>\$16,347,919.84</b>	<b>\$16,347,919.84</b>	<b>\$-333,412,709.99</b>
			Ingresos excedentes		




LEOBARDO SUAREZ GONZALEZ  
PRESIDENTE MUNICIPAL

*[Handwritten signature]*




UC. LIDIA DE LEON GUTIERREZ  
SINDICO UNICO

*[Handwritten signature]*



C.P. ROSA MARINA SANCHEZ LOPEZ  
TESORERA MUNICIPAL

*[Handwritten signature]*



ING. JOSE NORBERTO AGUIRRE ORELLANA  
REGIDOR PRIMERO