

ESTADO DE SITUACION FINANCIERA DETALLADO





Tehuacán
Estado de Situación Financiera Detallado - LDF
Al 31 de Diciembre de 2021 y al 31 de Diciembre de 2022
(Cifras en pesos)

| Concepto | 31 de Diciembre de 2022 | | 31 de Diciembre de 2021 | |
|--|-------------------------|--|-------------------------|-------------------------|
| | 2022 | Concepto | 2022 | 31 de Diciembre de 2021 |
| ACTIVO | | PASIVO | | |
| ACTIVO CIRCULANTE | | PASIVO CIRCULANTE | | |
| Efectivo y Equivalentes | \$4,687,121.86 | Cuentas por Pagar a Corto Plazo | \$25,612,649.06 | \$26,737,189.53 |
| Efectivo | \$0.00 | Servicios Personales por Pagar a Corto Plazo | \$3,448,544.03 | \$5,228,051.08 |
| Bancos/Tesorería | \$4,687,075.91 | Proveedores por Pagar a Corto Plazo | \$16,007,999.31 | \$13,614,456.84 |
| Bancos/Dependencias y Otros | \$0.00 | Contratistas por Obras Públicas por Pagar a Corto Plazo | \$2,520,006.99 | \$2,520,006.99 |
| Inversiones Temporales (Hasta 3 meses) | \$46.04 | Participaciones y Aportaciones por Pagar a Corto Plazo | \$0.00 | \$0.00 |
| Fondos con Afectación Específica | \$0.00 | Transferencias Otorgadas por Pagar a Corto Plazo | \$0.00 | \$0.00 |
| Depósitos de Fondos de Terceros en Garantía y/o Administración | \$0.00 | Intereses, Comisiones y Otros Gastos de la Deuda Pública por Pagar a Corto Plazo | \$0.00 | \$0.00 |
| Otros Efectivos y Equivalentes | \$0.00 | Retenciones y Contribuciones por Pagar a Corto Plazo | \$1,571,693.60 | \$3,234,713.53 |
| Derechos a Recibir Efectivo o Equivalentes | \$1,551,000.00 | Devoluciones de la Ley de Ingresos por Pagar a Corto Plazo | \$0.00 | \$0.00 |
| Inversiones Financieras de Corto Plazo | \$0.00 | Otras Cuentas por Pagar a Corto Plazo | \$2,064,405.13 | \$2,139,961.09 |
| Cuentas por Cobrar a Corto Plazo | \$0.00 | Documentos por Pagar a Corto Plazo | \$0.00 | \$0.00 |
| Deudores Diversos por Cobrar a Corto Plazo | \$0.00 | Documentos Comerciales por Pagar a Corto Plazo | \$0.00 | \$0.00 |
| Ingresos por Recuperar a Corto Plazo | \$0.00 | Documentos con Contratistas por Obras Públicas por Pagar a Corto Plazo | \$0.00 | \$0.00 |
| Deudores por Anticipos de la Tesorería a Corto Plazo | \$0.00 | Otros Documentos por Pagar a Corto Plazo | \$0.00 | \$0.00 |
| Préstamos Otorgados a Corto Plazo | \$0.00 | Porción a Corto Plazo de la Deuda Pública a Largo Plazo | \$0.00 | \$0.00 |
| Otros Derechos a Recibir Efectivo o Equivalentes a Corto Plazo | \$1,551,000.00 | Porción a Corto Plazo de la Deuda Pública Interna | \$0.00 | \$0.00 |
| Derechos a Recibir Bienes o Servicios | \$0.00 | Porción a Corto Plazo de la Deuda Pública Externa | \$0.00 | \$0.00 |
| Anticipo a Proveedores por Adquisición de Bienes y Prestación de Servicios a Corto Plazo | \$0.00 | Porción a Corto Plazo de Arrendamiento Financiero | \$0.00 | \$0.00 |
| Anticipo a Proveedores por Adquisición de Bienes Inmuebles y Muebles a Corto Plazo | \$0.00 | Títulos y Valores a Corto Plazo | \$0.00 | \$0.00 |
| Anticipo a Proveedores por Adquisición de Bienes Intangibles a Corto Plazo | \$0.00 | Títulos y Valores de la Deuda Pública Interna a Corto Plazo | \$0.00 | \$0.00 |
| Anticipo a Contratistas por Obras Públicas a Corto Plazo | \$0.00 | Títulos y Valores de la Deuda Pública Externa a Corto Plazo | \$0.00 | \$0.00 |
| Otros Derechos a Recibir Bienes o Servicios a Corto Plazo | \$0.00 | Pasivos Diferidos a Corto Plazo | \$0.00 | \$0.00 |
| Inventarios | \$0.00 | Ingresos Cobrados por Adelantado a Corto Plazo | \$0.00 | \$0.00 |
| Inventario de Mercancías para Venta | \$0.00 | Intereses Cobrados por Adelantado a Corto Plazo | \$0.00 | \$0.00 |
| Inventario de Mercancías Terminadas | \$0.00 | Otros Pasivos Diferidos a Corto Plazo | \$0.00 | \$0.00 |
| Inventario de Mercancías en Proceso de Elaboración | \$0.00 | Fondos y Bienes de Terceros en Garantía y/o Administración a Corto Plazo | \$0.00 | \$0.00 |
| Inventario de Materias Primas, Materiales y Suministros para Producción | \$0.00 | Fondos en Garantía a Corto Plazo | \$0.00 | \$0.00 |
| Bienes en Tránsito | \$0.00 | Fondos en Administración a Corto Plazo | \$0.00 | \$0.00 |
| Almacenes | \$0.00 | Fondos Contingentes a Corto Plazo | \$0.00 | \$0.00 |
| | \$0.00 | | \$164,685.60 | \$0.00 |



Tiwaitián
Estado de Situación Financiera Detallado - LDF
Al 31 de Diciembre de 2021 y al 31 de Diciembre de 2022
(Cifras en pesos)

| Concepto | 31 de Diciembre de 2021 | | 31 de Diciembre de 2022 | |
|---|-------------------------|------------------|-------------------------|------------------|
| | 2021 | 2022 | 2021 | 2022 |
| Estimación por Pérdida o Deterioro de Activos Circulantes | \$0.00 | \$0.00 | \$0.00 | \$0.00 |
| Estimaciones para Cuentas Inabarcables por Derechos a Recibir Efectivo o Equivalentes | \$0.00 | \$0.00 | \$0.00 | \$0.00 |
| Estimación por Deterioro de Inventarios | \$0.00 | \$0.00 | \$0.00 | \$0.00 |
| Otros Activos Circulantes | \$0.00 | \$0.00 | \$0.00 | \$0.00 |
| Valores en Garantía | \$0.00 | \$0.00 | \$0.00 | \$0.00 |
| Bienes en Garantía (excluye depósitos de fondos) | \$0.00 | \$0.00 | \$0.00 | \$0.00 |
| Bienes Derivados de Embargos, Decomisos, Aseguramientos y Dación en Pago | \$0.00 | \$0.00 | \$0.00 | \$0.00 |
| Adquisición con Fondos de Terceros | \$0.00 | \$0.00 | \$0.00 | \$0.00 |
| Total de ACTIVO CIRCULANTE | \$14,645,724.03 | \$6,238,121.95 | \$14,645,724.03 | \$6,238,121.95 |
| ACTIVO NO CIRCULANTE | | | | |
| Inversiones Financieras a Largo Plazo | \$2,804,339.40 | \$1,750,069.24 | \$2,804,339.40 | \$1,750,069.24 |
| Derechos a Recibir Efectivo o Equivalentes a Largo Plazo | \$2,972,879.59 | \$3,150,223.65 | \$2,972,879.59 | \$3,150,223.65 |
| Bienes Inmuebles, Infraestructura y Construcciones en Proceso | \$21,744,568.05 | \$28,079,260.00 | \$21,744,568.05 | \$28,079,260.00 |
| Bienes Muebles | \$30,711,034.31 | \$36,086,228.69 | \$30,711,034.31 | \$36,086,228.69 |
| Activos Intangibles | \$0.00 | \$0.00 | \$0.00 | \$0.00 |
| Depreciación, Deterioro y Amortización Acumulada de Bienes | -\$4,152,397.47 | -\$5,971,968.48 | -\$4,152,397.47 | -\$5,971,968.48 |
| Activos Diferidos | \$0.00 | \$0.00 | \$0.00 | \$0.00 |
| Estimación por Pérdida o Deterioro de Activos no Circulantes | \$0.00 | \$0.00 | \$0.00 | \$0.00 |
| Otros Activos no Circulantes | \$2,147,487.07 | \$2,147,487.07 | \$2,147,487.07 | \$2,147,487.07 |
| Total de ACTIVO NO CIRCULANTE | \$56,227,910.95 | \$65,241,300.17 | \$56,227,910.95 | \$65,241,300.17 |
| I. Total del Activo (I = IA + IB) | \$70,873,634.98 | \$71,479,422.12 | \$70,873,634.98 | \$71,479,422.12 |
| Fondos de Fideicomisos, Mandatos y Contratos Análogos a Corto Plazo | \$0.00 | \$0.00 | \$0.00 | \$0.00 |
| Otros Fondos de Terceros en Garantía y/o Administración a Corto Plazo | \$0.00 | \$0.00 | \$0.00 | \$0.00 |
| Valores y Bienes en Garantía a Corto Plazo | \$0.00 | \$0.00 | \$0.00 | \$0.00 |
| Provisiones a Corto Plazo | \$0.00 | \$0.00 | \$0.00 | \$0.00 |
| Provisión para Demandas y Juicios a Corto Plazo | \$0.00 | \$0.00 | \$0.00 | \$0.00 |
| Provisión para Contingencias a Corto Plazo | \$0.00 | \$0.00 | \$0.00 | \$0.00 |
| Otras Provisiones a Corto Plazo | \$0.00 | \$0.00 | \$0.00 | \$0.00 |
| Otros Pasivos a Corto Plazo | \$0.00 | \$0.00 | \$0.00 | \$0.00 |
| Ingresos por Clasificar | \$14,645,724.03 | \$6,238,121.95 | \$14,645,724.03 | \$6,238,121.95 |
| Recaudación por Participar | \$0.00 | \$0.00 | \$0.00 | \$0.00 |
| Otros Pasivos Circulantes | \$2,804,339.40 | \$1,750,069.24 | \$2,804,339.40 | \$1,750,069.24 |
| Total de PASIVO CIRCULANTE | \$29,728,799.59 | \$31,150,223.65 | \$29,728,799.59 | \$31,150,223.65 |
| PASIVO NO CIRCULANTE | \$21,744,568.05 | \$28,079,260.00 | \$21,744,568.05 | \$28,079,260.00 |
| Cuentas por Pagar a Largo Plazo | \$30,711,034.31 | \$36,086,228.69 | \$30,711,034.31 | \$36,086,228.69 |
| Documentos por Pagar a Largo Plazo | \$0.00 | \$0.00 | \$0.00 | \$0.00 |
| Deuda Pública a Largo Plazo | -\$4,152,397.47 | -\$5,971,968.48 | -\$4,152,397.47 | -\$5,971,968.48 |
| Pasivos Diferidos a Largo Plazo | \$0.00 | \$0.00 | \$0.00 | \$0.00 |
| Fondos y Bienes de Terceros en Garantía y/o Administración a Largo Plazo | \$0.00 | \$0.00 | \$0.00 | \$0.00 |
| Provisiones a Largo Plazo | \$2,147,487.07 | \$2,147,487.07 | \$2,147,487.07 | \$2,147,487.07 |
| Total de PASIVO NO CIRCULANTE | \$56,227,910.95 | \$65,241,300.17 | \$56,227,910.95 | \$65,241,300.17 |
| Total de PASIVO | \$70,873,634.98 | \$71,479,422.12 | \$70,873,634.98 | \$71,479,422.12 |
| HACIENDA PÚBLICA/ PATRIMONIO | | | | |
| HACIENDA PÚBLICA/PATRIMONIO CONTRIBUIDO | | | | |
| Aportaciones | \$0.00 | \$0.00 | \$0.00 | \$0.00 |
| Donaciones de Capital | \$0.00 | \$0.00 | \$0.00 | \$0.00 |
| Actualización de la Hacienda Pública/Patrimonio | \$0.00 | \$0.00 | \$0.00 | \$0.00 |
| Total de HACIENDA PÚBLICA/PATRIMONIO CONTRIBUIDO | \$0.00 | \$0.00 | \$0.00 | \$0.00 |
| HACIENDA PÚBLICA/PATRIMONIO GENERADO | | | | |
| Resultados del Ejercicio (Ahorro/Desahorro) | \$23,388,491.81 | \$15,193,337.75 | \$23,388,491.81 | \$15,193,337.75 |
| Resultados de Ejercicios Anteriores | -\$15,332,711.45 | -\$18,996,641.49 | -\$15,332,711.45 | -\$18,996,641.49 |
| Revalúos | \$0.00 | \$0.00 | \$0.00 | \$0.00 |
| Reservas | \$0.00 | \$0.00 | \$0.00 | \$0.00 |
| Rectificaciones de Resultados de Ejercicios Anteriores | \$27,376,024.48 | \$31,299,442.56 | \$27,376,024.48 | \$31,299,442.56 |
| Total de HACIENDA PÚBLICA/PATRIMONIO GENERADO | \$35,431,804.84 | \$27,496,138.82 | \$35,431,804.84 | \$27,496,138.82 |
| EXCESO O INSUFICIENCIA EN LA ACTUALIZACIÓN DE LA HACIENDA | | | | |
| Resultado por Posición Monetaria | \$0.00 | \$0.00 | \$0.00 | \$0.00 |
| Resultado por Tenencia de Activos no Monetarios | \$0.00 | \$0.00 | \$0.00 | \$0.00 |




Tihuatlán
Estado de Situación Financiera Detallado - LDF
Al 31 de Diciembre de 2021 y al 31 de Diciembre de 2022
(Cifras en pesos)


| Concepto | 31 de Diciembre de | | Concepto | 31 de Diciembre de | |
|--|--------------------|-----------------|--|--------------------|-----------------|
| | 2021 | 2022 | | 2021 | 2022 |
| Total de EXCESO O INSUFICIENCIA EN LA ACTUALIZACIÓN DE LA HACIENDA | | \$0.00 | Total de EXCESO O INSUFICIENCIA EN LA ACTUALIZACIÓN DE LA HACIENDA | \$0.00 | \$0.00 |
| Total de HACIENDA PÚBLICA/PATRIMONIO | | \$35,431,804.84 | Total de HACIENDA PÚBLICA/PATRIMONIO | \$35,431,804.84 | \$27,496,138.82 |
| IV. Total del Pasivo y Hacienda Pública/Patrimonio (IV = II + III) | | \$71,479,422.12 | IV. Total del Pasivo y Hacienda Pública/Patrimonio (IV = II + III) | \$71,479,422.12 | \$70,873,634.98 |


Ratio acredita de decir verdad declaramos que los Estados Financieros y sus Notas son razonablemente correctos y responsabilidad del emisor




 LIC LIDIA DE LEON GUTIERREZ
 PRESIDENTE MUNICIPAL




 Lidia



ING JOBE NORBERTO AGUIRRE ORELLANA
 REGIDOR PRIMERO

