



Comptroller General
Fuerte y Digno
CONTADOR GENERAL DE LA REPUBLICA

ESTADO ANALITICO DE INGRESOS DETALLADO



Informe de Ejecución de la Cuenta General de la Administración Pública - Año 2013

1 de 11 páginas



SIGMAVER

Tehuacán


Estado Analítico de Ingresos Detallado - LDF

Del 1 de enero al 28 de febrero de 2023



a6) Fondo de Aportaciones para la Educación Tecnológica y de Adultos	0.00	0.00	0.00	0.00	0.00	0.00	0.00	0.00	0.00
a7) Fondo de Aportaciones para la Seguridad Pública de los Estados y del Distrito Federal	0.00	0.00	0.00	0.00	0.00	0.00	0.00	0.00	0.00
a8) Fondo de Aportaciones para el Fortalecimiento de las Entidades Federativas	0.00	0.00	0.00	0.00	0.00	0.00	0.00	0.00	0.00
B. Convenios (B=b1+b2+b3+b4)	0.00	0.00	0.00	0.00	0.00	0.00	0.00	0.00	0.00
b1) Convenios de Protección Social en Salud	0.00	0.00	0.00	0.00	0.00	0.00	0.00	0.00	0.00
b2) Convenios de Descentralización	0.00	0.00	0.00	0.00	0.00	0.00	0.00	0.00	0.00
b3) Convenios de Reasignación	0.00	0.00	0.00	0.00	0.00	0.00	0.00	0.00	0.00
b4) Otros Convenios y Subsidios	0.00	0.00	0.00	0.00	0.00	0.00	0.00	0.00	0.00
C. Fondos Distintos de Aportaciones (C=c1+c2)	12,841,460.00	0.00	12,841,460.00	0.00	12,841,460.00	0.00	12,841,460.00	0.00	-10,630,779.00
c1) Fondo para Entidades Federativas y Municipios Productores de Hidrocarburos	12,841,460.00	0.00	12,841,460.00	0.00	12,841,460.00	0.00	12,841,460.00	0.00	-10,630,779.00
c2) Fondo Minero	0.00	0.00	0.00	0.00	0.00	0.00	0.00	0.00	0.00
D. Transferencias, Asignaciones, Subsidios y Subvenciones, y Pensiones y Jubilaciones	0.00	0.00	0.00	0.00	0.00	0.00	0.00	0.00	0.00
E. Otras Transferencias Federales Etiquetadas	0.00	200,000.00	200,000.00	0.00	200,000.00	0.00	200,000.00	0.00	46,470.25
II. Total de Transferencias Federales Etiquetadas (II = A + B + C + D + E)	230,154,350.00	200,000.00	230,354,350.00	0.00	230,354,350.00	0.00	230,354,350.00	0.00	-207,562,872.75
III. Ingresos Derivados de Financiamientos (III = A)	0.00	0.00	0.00	0.00	0.00	0.00	0.00	0.00	0.00
A. Ingresos Derivados de Financiamientos	0.00	0.00	0.00	0.00	0.00	0.00	0.00	0.00	0.00
IV. Total de Ingresos (IV = I + II + III)	349,760,629.83	2,252,100.00	352,012,729.83	2,252,100.00	352,012,729.83	51,155,822.57	51,155,822.57	51,155,822.57	-298,804,807.26
Datos informativos									
1. Ingresos derivados de financiamientos con fuente de pago de ingresos de libre disposición									
2. Ingresos derivados de financiamientos con fuente de pago de transferencias federales etiquetadas									
3. Ingresos derivados de financiamientos (3 = 1 + 2)									



C. LEONARDO GOMEZ GONZALEZ
PRESIDENTE MUNICIPAL



UC. LIDIA DE LEON GUTIERREZ
SINDICO UNICO



C. P. ROSA MARINA SANCHEZ LOPEZ
TESORERA MUNICIPAL



ING. JOSE NORBERTO AGUIRRE ORELLAN
REGIDOR PRIMERO

