



**Tihuatlán**  
Fuerte y Digno  
Gobierno Municipal 2022-2025

# ESTADO ANALÍTICO DE INGRESOS



Calle Cuauhtémoc #35, col. Cedro C.P. 93920 Tihuatlán, Veracruz Tel: 746 843 0145

Fuerte y Digno



Tehuacán

Estado Analítico de Ingresos  
del 1 de enero al 31 de agosto de 2023

Rubro de Ingresos	Ingreso					Diferencia (6 = 5 - 1)
	Estimado (1)	Ampliaciones y Reducciones (2)	Modificado (3 = 1 + 2)	Devengado (4)	Recaudado (5)	
Impuestos	\$10,730,706.32	\$2,801,678.00	\$13,532,384.32	\$9,234,838.74	\$9,234,838.74	\$-1,495,867.58
Cuotas y aportaciones de seguridad social	-	-	-	-	-	-
Contribuciones de Mejoras	\$15,000.00	-	\$15,000.00	-	-	\$-15,000.00
Derechos	\$12,557,349.38	\$1,691,822.00	\$14,249,171.38	\$9,680,088.75	\$9,680,088.75	\$-2,877,260.63
Productos	\$1,039,355.31	\$1,433,613.00	\$2,472,968.31	\$1,434,343.96	\$1,434,343.96	\$394,988.65
Aprovechamientos	\$4,203,677.82	-	\$4,203,677.82	\$3,475,127.62	\$3,475,127.62	\$-728,550.20
Ingresos por Venta de Bienes, Prestación de Participaciones, Aportaciones, Convenios, Transferencias, Asignaciones, Subsidios y Ingresos Derivados de financiamiento	\$321,214,541.00	\$17,308,295.00	\$338,522,836.00	\$249,891,298.46	\$249,891,298.46	\$-71,323,242.54
<b>Total</b>	<b>\$349,760,629.83</b>	<b>\$23,235,408.00</b>	<b>\$372,996,037.83</b>	<b>\$273,715,697.53</b>	<b>\$273,715,697.53</b>	<b>\$-76,044,932.30</b>
				Ingresos excedentes		
Estado Analítico de Ingresos Por Fuente de Financiamiento	Ingreso					Diferencia (6 = 5 - 1)
	Estimado (1)	Ampliaciones y Reducciones (2)	Modificado (3 = 1 + 2)	Devengado (4)	Recaudado (5)	
Ingresos del Poder Ejecutivo Federal o	\$349,760,629.83	\$23,235,408.00	\$372,996,037.83	\$273,715,697.53	\$273,715,697.53	\$-76,044,932.30
Impuestos	\$10,730,706.32	\$2,801,678.00	\$13,532,384.32	\$9,234,838.74	\$9,234,838.74	\$-1,495,867.58
Cuotas y aportaciones de seguridad social	-	-	-	-	-	-
Contribuciones de Mejoras	\$15,000.00	-	\$15,000.00	-	-	\$-15,000.00
Derechos	\$12,557,349.38	\$1,691,822.00	\$14,249,171.38	\$9,680,088.75	\$9,680,088.75	\$-2,877,260.63
Productos	\$1,039,355.31	\$1,433,613.00	\$2,472,968.31	\$1,434,343.96	\$1,434,343.96	\$394,988.65
Aprovechamientos	\$4,203,677.82	-	\$4,203,677.82	\$3,475,127.62	\$3,475,127.62	\$-728,550.20





Tehuacán

Estado Analítico de Ingresos  
del 1 de enero al 31 de agosto de 2023

Participaciones, Aportaciones, Convenios, Transferencias, Asignaciones, Subsidios y Ingresos de los Entes Públicos de los Cuotas y aportaciones de seguridad social	\$321,214,541.00	\$17,308,295.00	\$338,522,836.00	\$249,891,298.46	\$249,891,298.46	\$-71,323,242.54
Productos	-	-	-	-	-	-
Ingresos por Venta de Bienes, Prestación de Transferencias, Asignaciones, Subsidios y Ingresos derivados de financiamiento	-	-	-	-	-	-
Ingresos Derivados de Financiamientos	-	-	-	-	-	-
<b>Total</b>	<b>\$349,760,629.83</b>	<b>\$23,235,408.00</b>	<b>\$372,996,037.83</b>	<b>\$273,715,697.53</b>	<b>\$273,715,697.53</b>	<b>\$-76,044,932.30</b>
				Ingresos excedentes		




  
C. LEONARDO GOMEZ GONZALEZ  
PRESIDENTE MUNICIPAL



  
C.P. ROSA MARINA SANCHEZ LOPEZ  
TESORERA MUNICIPAL



  
LIDIA DE LEÓN GUTIÉRREZ  
SÍNDICO ÚNICO

  
M.V.Z JOSÉ NORBERTO AGUIRRE ORELLAN  
REGIDOR PRIMERO