



Tihuatlán
Fuerte y Digno
Gobierno Municipal 2022-2025

EF-1

ESTADO DE ACTIVIDADES



Calle Cuauhtémoc #35, col. Centro C.P. 93920 Tihuatlán, Veracruz Tel: 746 843 0145

Fuerte y Digno





CONCEPTO	2023	2022
INGRESOS Y OTROS BENEFICIOS		
INGRESOS DE GESTIÓN		
Impuestos	25,131,112.25	25,763,222.02
Cuotas y Aportaciones de Seguridad Social	9,595,623.88	10,482,729.42
Contribuciones de Mejoras	0.00	0.00
Derechos	0.00	15,000.00
Productos	10,218,877.05	13,179,815.50
Apropiaciones	1,791,886.10	1,423,488.01
Ingresos por Venta de Bienes y Prestación de Servicios	3,817,022.22	4,922,418.51
0.00	0.00	
PARTICIPACIONES, APORTACIONES, CONVENIOS, INCENTIVOS DERIVADOS DE LA COLABORACIÓN FISCAL, FONDOS DISTINTOS DE APORTACIONES, TRANSFERENCIAS, ASIGNACIONES, SUBSIDIOS Y SUBVENIONES, PENSIONES Y JUBILACIONES		
Participaciones, Aportaciones, Convenios, Incentivos Derivados de la Colaboración Fiscal y Fondos Distintos de Aportaciones	276,747,225.71	303,350,460.00
276,747,225.71	303,350,460.00	
Transferencias, Asignaciones, Subsidios y Subveniones, y Pensiones y Jubilaciones	0.00	0.00
OTROS INGRESOS Y BENEFICIOS		
Ingresos Financieros	3,882,897.81	598,789.33
0.00	0.00	
Incremento por Variación de Inventarios	0.00	0.00
Disminución del Exceso de Estimaciones por Muerte o Deserción u Obsolescencia	0.00	0.00
Disminución del Exceso de Provisiones	0.00	0.00
Otros Ingresos y Beneficios Varios	3,652,897.81	598,789.33
Totales de Ingresos y otros beneficios	395,632,810.77	333,612,588.96
GASTOS Y OTRAS PERDIDAS		
GASTOS DE FUNCIONAMIENTO		
Servicios Personales	102,184,928.07	122,690,607.13
Materiales y Suministros	45,550,401.80	55,212,744.90
Servicios Generales	19,035,483.25	21,589,701.47
TRANSFERENCIAS, ASIGNACIONES, SUBSIDIOS Y OTRAS AYUDAS	37,589,088.02	45,989,090.76
Transferencias Internas y Asignaciones al Sector Público	15,445,812.13	11,117,584.48
Transferencias al Resto del Sector Público	0.00	0.00
Subsidios y Subvenciones	0.00	0.00
Ayudas Sociales	0.00	0.00
Pensiones y Jubilaciones	15,445,812.13	11,117,584.48
Transferencias a Fideicomiso, Mandatos y Contratos Análogos	0.00	0.00
Transferencias a la Seguridad Social	0.00	0.00
Donativos	0.00	0.00
Transferencias al Exterior	0.00	0.00
PARTICIPACIONES Y APORTACIONES		
Participaciones	0.00	0.00
Aportaciones	0.00	0.00
Convenios	0.00	0.00



Tehuacan
ESTADO DE ACTIVIDADES
Del 1 de enero al 30 de septiembre de 2023
(Cifras en Pesos)


INTERESES, COMISIONES Y OTROS GASTOS DE LA DEUDA PÚBLICA	879,338.64	699,200.26
Intereses de la Deuda Pública	814,605.05	657,247.95
Comisiones de la Deuda Pública	0.00	0.00
Gastos de la Deuda Pública	64,730.59	41,952.41
Costo por Coberturas	0.00	0.00
Apoyos Financieros	0.00	0.00
OTROS GASTOS Y PÉRDIDAS EXTRAORDINARIAS	3,655,743.55	2,854,971.71
Estimaciones, Depreciaciones, Deteriores, Obsolescencia y Amortizaciones	0.00	1,919,571.01
Provisiones	0.00	0.00
Diminución de Inventarios	0.00	0.00
Otros Gastos	3,655,743.55	1,115,400.70
INVERSIÓN PÚBLICA	0.00	172,381,883.88
Inversión Pública no Capitalizable	0.00	172,381,883.88
Total de Gastos y otras Pérdidas	122,168,822.39	310,124,167.14
Resultados del Ejercicio (Atorno/Desahorro)	193,387,868.38	25,388,491.51

Por un protesta de fe decir verdad, declaramos que los Estados Financieros y sus Notas son razonablemente correctos y en responsabilidad del emisor.



C. LEOPARDO GOMEZ GONZALEZ
PRESIDENTE MUNICIPAL

C. ROSAMARINA SANCHEZ LOPEZ
TESORERA MUNICIPAL



LIC. LIDIA DE LEÓN GUTIERREZ
SÍNDICO ÚNICO

M. VIZ JOSÉ NORBERTO AGUIRRE
REGIDOR PRIMERO