



ESTADO DE SITUACION FINANCIERA





Tributación
Estado de Situación Financiera
Al 31 de Diciembre de 2022 y al 30 de Septiembre de 2023
(Cifras en Pesos)


Concepto	2023	31 de Diciembre de 2022	Concepto	2023	31 de Diciembre de 2022
PASIVO					
ACTIVO CIRCULANTE					
Efectivo y Equivalentes	\$99,898,923.24	\$4,697,121.85	Cuentas por Pagar a Corto Plazo	\$19,876,855.29	\$25,612,649.06
Derechos a Recibir Efectivo o Equivalentes	\$2,398,665.05	\$1,551,000.00	Documentos por Pagar a Corto Plazo	\$0.00	\$0.00
Derechos a Recibir Bienes o Servicios	\$8,757,113.60	\$0.00	Porción a Corto Plazo de la Deuda Pública a Largo Plazo	\$0.00	\$0.00
Inventarios	\$0.00	\$0.00	Títulos y Valores a Corto Plazo	\$0.00	\$0.00
Almacenes	\$0.00	\$0.00	Pasivos Diferidos a Corto Plazo	\$0.00	\$0.00
Estimación por Pérdida o Deterioro de Activos Circulantes	\$0.00	\$0.00	Fondos y Bienes de Terceros en Garantía y/o Administración a Corto Plazo	\$0.00	\$0.00
Otros Activos Circulantes	\$0.00	\$0.00	Provisiones a Corto Plazo	\$0.00	\$0.00
TOTAL DE ACTIVOS CIRCULANTES	\$110,024,401.89	\$6,238,121.85	Otros Pasivos a Corto Plazo	\$0.00	\$0.00
ACTIVO NO CIRCULANTE					
Inventares Financieras a Largo Plazo	\$862,322.68	\$1,750,069.24	TOTAL DE PASIVOS CIRCULANTES		
Derechos a Recibir Efectivo o Equivalentes a Largo Plazo	\$3,393,109.04	\$3,150,223.65	Cuentas por Pagar a Largo Plazo	\$0.00	\$0.00
Bienes Inmuebles, Infraestructura y Construcciones en Proceso	\$82,792,203.91	\$28,079,280.00	Documentos por Pagar a Largo Plazo	\$0.00	\$0.00
Bienes Muebles	\$41,932,322.05	\$36,086,228.69	Deuda Pública a Largo Plazo	\$10,112,385.25	\$10,434,568.22
Activos Intangibles	\$0.00	\$0.00	Pasivos Diferidos a Largo Plazo	\$0.00	\$0.00
Depreciación, Deterioro y Amortización Acumulada de Bienes	-\$5,971,999.48	-\$5,971,999.48	Fondos y Bienes de Terceros en Garantía y/o Administración a Largo Plazo	\$0.00	\$0.00
Activos Diferidos	\$3,395,600.00	\$0.00	Provisiones a Largo Plazo	\$0.00	\$0.00
Estimación por Pérdida o Deterioro de Activos no Circulantes	\$0.00	\$0.00	TOTAL DE PASIVOS NO CIRCULANTES		
Otros Activos no Circulantes	\$2,147,487.07	\$2,147,487.07	TOTAL DEL PASIVO		
TOTAL DE ACTIVOS NO CIRCULANTES	\$138,544,076.27	\$66,244,300.17	HACIENDA PÚBLICA/PATRIMONIO		
TOTAL DEL ACTIVO	\$248,568,478.16	\$71,479,422.12	HACIENDA PÚBLICA/PATRIMONIO CONTRIBUIDO		
			Aportaciones	\$0.00	\$0.00
			Donaciones de Capital	\$0.00	\$0.00
			Actualización de la Hacienda Pública/Patrimonio	\$0.00	\$0.00
			HACIENDA PÚBLICA/PATRIMONIO GENERADO		
			Resultados del Ejercicio (Ahorro/Desahorro)	\$183,367,088.38	\$23,398,491.81
			Resultados de Ejercicios Anteriores	\$9,033,145.54	-\$15,332,711.45
			Revalúos	\$0.00	\$0.00

Tehuacán
Estado de Situación Financiera
Al 31 de Diciembre de 2022 y al 30 de Septiembre de 2023
(Cifras en Pesos)


Reservas	\$0.00	\$0.00
Rectificaciones de Resultados de Ejercicios Anteriores	\$27,376,023.70	\$27,376,024.48
EXCESO O INSUFICIENCIA EN LA ACTUALIZACIÓN DE LA HACIENDA PÚBLICA PATRIMONIO		
Resultado por Posición Monetaria	\$0.00	\$0.00
Resultado por Tenencia de Activos no Monetarios	\$0.00	\$0.00
TOTAL HACIENDA PÚBLICA PATRIMONIO	\$216,776,257.82	\$55,431,804.84
TOTAL DEL PASIVO Y HACIENDA PÚBLICA PATRIMONIO	\$246,585,478.16	\$71,479,422.12


Bajo protesta de decir verdad declaramos que los Estados Financieros y sus Notas son razonablemente correctos y son responsabilidad del emisor





C. LEOBARDO GÓMEZ GONZÁLEZ
PRESIDENTE MUNICIPAL




ROSA MARINA SANCHEZ LOPEZ
TESORERA MUNICIPAL




LIC. LIDIA DE LEÓN GUTIÉRREZ
SÍNDICO ÚNICO


M.V. Z. JOSÉ NORBERTO AGUIRRE ORELLANA
REGIDOR PRIMERO

