



**Tihuatlán**  
Fuerte y Digno  
Gobierno Municipal 2022-2025

# ESTADO DE ACTIVIDADES



Calle Cuauhtémoc #35, col. Cedro C.P. 93920 Tihuatlán, Veracruz Tel: 746 843 0145

---

Fuerte y Digno



**Trinidad**  
**ESTADO DE ACTIVIDADES**  
 Del 1 de enero al 30 de noviembre de 2023  
 (Cifras en Pesos)


CONCEPTO	2023	2022
<b>INGRESOS Y OTROS BENEFICIOS</b>		
<b>INGRESOS DE GESTIÓN</b>	27,841,148.89	23,703,425.62
Ingresos	10,065,594.72	10,482,726.42
Cuidas y Aportaciones de Seguridad Social	0.00	0.00
Contribuciones de Mejoras	0.00	19,000.00
Derechos	11,872,105.72	13,179,815.59
Productos	1,926,897.39	1,423,496.01
Apropiamientos	3,877,598.68	4,602,416.61
Ingresos por Venta de Bienes y Prestación de Servicios	0.00	0.00
<b>PARTICIPACIONES, APORTACIONES, CONVENIOS, INCENTIVOS DERIVADOS DE LA COLABORACIÓN FISCAL, FONDOS DISTINTOS DE APORTACIONES, TRANSFERENCIAS, ASIGNACIONES, SUBSIDIOS Y SUBVENCIÓNES, PENSIONES Y JUBILACIONES</b>	321,888,635.19	303,300,460.00
Participaciones, Aportaciones, Convenios, Incentivos Derivados de la Colaboración Fiscal y Fondos Distintos de Aportaciones	321,888,635.19	303,300,460.00
Transferencias, Asignaciones, Subsidios y Subvenciones, y Pensiones y Jubilaciones	0.00	0.00
<b>OTROS INGRESOS Y BENEFICIOS</b>	3,852,867.81	608,769.33
Ingresos Financieros	0.00	0.00
Incremento por Valoración de Inmuebles	0.00	0.00
Disminución del Exceso de Estimaciones por Pérdida o Desafiero u Obsolescencia	0.00	0.00
Distribución del Exceso de Provisiones	0.00	0.00
Otros Ingresos y Beneficios Varios	3,852,867.81	608,769.33
<b>Total de Ingresos y otros beneficios</b>	353,300,247.89	333,812,658.35
<b>GASTOS Y OTRAS PÉRDIDAS</b>		
<b>GASTOS DE FUNCIONAMIENTO</b>	123,852,328.39	122,894,697.13
Servicios Personales	55,772,566.78	55,212,744.90
Materiales y Suministros	21,251,867.06	21,596,701.47
Servicios Generales	46,828,302.48	45,896,060.78
<b>TRANSFERENCIAS, ASIGNACIONES, SUBSIDIOS Y OTRAS AYUDAS</b>	17,483,998.62	11,117,694.48
Transferencias Internas y Asignaciones al Sector Público	0.00	0.00
Transferencias al resto del Sector Público	0.00	0.00
Subsidios y Subvenciones	0.00	0.00
Ayudas Sociales	0.00	0.00
Pensiones y Jubilaciones	17,483,998.62	11,117,694.48
Transferencias a Fideicomisos, Mandatos y Comités Adhócos	0.00	0.00
Transferencias a la Seguridad Social	0.00	0.00
Donativos	0.00	0.00
Transferencias al Exterior	0.00	0.00
<b>PARTICIPACIONES Y APORTACIONES</b>	0.00	0.00




Titulacion  
**ESTADO DE ACTIVIDADES**  
 Del 1 de enero al 30 de noviembre de 2023  
 (Cifras en Pesos)

Participaciones	0.00	0.00
Aportaciones	0.00	0.00
Comentarios	0.00	0.00
<b>INTERESES, COMISIONES Y OTROS GASTOS DE LA DEUDA PUBLICA</b>	<b>879,338.84</b>	<b>899,200.28</b>
Intereses de la Deuda Pública	814,093.06	957,247.85
Comisiones de la Deuda Pública	64,730.58	41,952.41
Gastos de la Deuda Pública	0.00	0.00
Costo por Coberturas	0.00	0.00
Apoyos Financieros	0.00	0.00
<b>OTROS GASTOS Y PÉRDIDAS EXTRAORDINARIAS</b>	<b>3,866,743.65</b>	<b>2,834,871.71</b>
Estimaciones, Depreciaciones, Deterioros, Obsolescencia y Amortizaciones	0.00	1,819,571.01
Provisiones	0.00	0.00
Disminución de Inventarios	0.00	0.00
Otros Gastos	3,866,743.65	1,115,400.70
<b>INVERSIÓN PÚBLICA</b>	<b>0.00</b>	<b>172,381,893.68</b>
Inversión Pública no Capitalizable	0.00	172,381,893.68
<b>Total de Gastos y otras Pérdidas</b>	<b>146,871,411.11</b>	<b>310,124,187.14</b>
<b>Resultados del Ejercicio (Ahorro/Desahorro)</b>	<b>207,428,838.88</b>	<b>23,386,491.81</b>


Este informe ha sido verificado y declarado como veraz y correcto en sus datos por el responsable de la información.




**C. LEONARDO GOMEZ GONZALEZ**  
 PRESIDENTE MUNICIPAL



**C.P. ROSA MARINA SANCHEZ JOREZ**  
 TRESORERA MUNICIPAL



**LIC. LINDA DE LEON GUTIÉRREZ**  
 SINDICA MUNICIPAL



**M. V. Z. JOSÉ NORBERTO AGUIRRE ORELLANA**  
 REGIDOR PRIMERO