



Tihuatlán
Fuerte y Digno
Gobierno Municipal 2022-2025

ESTADO ANALÍTICO DE INGRESOS



Calle Cuauhtémoc #35, col. Cedro C.P. 93920 Tihuatlan, Veracruz Tel: 746 843 0145

Fuerte y Digno



Tehuacán

Estado Analítico de Ingresos
del 1 de enero al 31 de diciembre de 2023

Rubro de Ingresos	Ingreso						Diferencia (6 = 5 - 1)
	Estimado (1)	Ampliaciones y Reducciones (2)	Modificado (3 = 1 + 2)	Devengado (4)	Recaudado (5)		
Impuestos	\$10,730,706.32	\$3,427,858.00	\$14,158,564.32	\$10,455,850.48	\$10,455,850.48	\$-274,855.84	
Cuotas y aportaciones de seguridad social	-	-	-	-	-	-	
Contribuciones de Mejoras	\$15,000.00	-	\$15,000.00	-	-	\$-15,000.00	
Derechos	\$12,557,349.38	\$3,628,917.00	\$16,186,266.38	\$13,378,362.68	\$13,378,362.68	\$821,013.30	
Productos	\$1,039,355.31	\$1,922,391.00	\$2,961,746.31	\$1,926,478.73	\$1,926,478.73	\$887,123.42	
Aprovechamientos	\$4,203,677.82	\$262,420.00	\$4,466,097.82	\$4,145,045.33	\$4,145,045.33	\$-58,632.49	
Ingresos por Venta de Bienes, Prestación Participaciones, Aportaciones, Convenios, Transferencias, Asignaciones, Subsidios y	\$321,214,541.00	\$26,070,090.29	\$347,284,631.29	\$339,500,524.38	\$339,500,524.38	\$18,285,983.38	
Ingresos Derivados de financiamiento	-	-	-	-	-	-	
Total	\$349,760,629.83	\$35,311,676.29	\$385,072,306.12	\$369,406,261.60	\$369,406,261.60	\$19,645,631.77	
				Ingresos excedentes			
Ingreso							
Estado Analítico de Ingresos Por Fuente de Financiamiento	Estimado (1)	Ampliaciones y Reducciones (2)	Modificado (3 = 1 + 2)	Devengado (4)	Recaudado (5)	Diferencia (6 = 5 - 1)	
Ingresos del Poder Ejecutivo Federal o Impuestos	\$349,760,629.83	\$35,311,676.29	\$385,072,306.12	\$369,406,261.60	\$369,406,261.60	\$19,645,631.77	
Cuotas y aportaciones de seguridad social	\$10,730,706.32	\$3,427,858.00	\$14,158,564.32	\$10,455,850.48	\$10,455,850.48	\$-274,855.84	
Contribuciones de Mejoras	\$15,000.00	-	\$15,000.00	-	-	\$-15,000.00	
Derechos	\$12,557,349.38	\$3,628,917.00	\$16,186,266.38	\$13,378,362.68	\$13,378,362.68	\$821,013.30	
Productos	\$1,039,355.31	\$1,922,391.00	\$2,961,746.31	\$1,926,478.73	\$1,926,478.73	\$887,123.42	
Aprovechamientos	\$4,203,677.82	\$262,420.00	\$4,466,097.82	\$4,145,045.33	\$4,145,045.33	\$-58,632.49	
Participaciones, Aportaciones, Convenios, Transferencias, Asignaciones, Subsidios y	\$321,214,541.00	\$26,070,090.29	\$347,284,631.29	\$339,500,524.38	\$339,500,524.38	\$18,285,983.38	
Ingresos de los Entes Públicos de los	-	-	-	-	-	-	
Cuotas y aportaciones de seguridad social	-	-	-	-	-	-	
Productos	-	-	-	-	-	-	
Ingresos por Venta de Bienes, Prestación de	-	-	-	-	-	-	

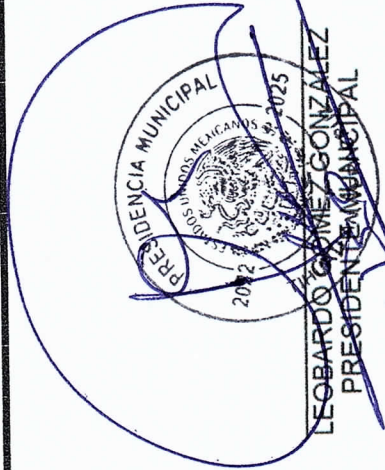



Tihuatlán


Estado Analítico de Ingresos
del 1 de enero al 31 de diciembre de 2023


Transferencias, Asignaciones, Subsidios y Ingresos derivados de financiamiento									
Ingresos Derivados de Financiamientos									
Total	\$349,760,629.83	\$35,311,676.29	\$385,072,306.12	\$369,406,261.60	\$369,406,261.60				\$19,645,631.77
						Ingresos excedentes			




LEOBARDO GÓMEZ GONZÁLEZ
PRESIDENTE MUNICIPAL


TESORERÍA


C.P. ROSA MARINA SANCHEZ LOPEZ
TESORERA MUNICIPAL


REGIDURÍA PRIMERA


M.V.Z. JOSÉ NORBERTO AGUIRRE ORELLANA
REGIDOR PRIMERO


LIC. LIDIA DE LEÓN CORTÉS
SINDICA


SINDICA