

**ESTADO  
DE  
FLUJOS  
DE  
EFECTIVO**



**Tehuacán**  
**Estado de Flujos de Efectivo**  
**Del 1 de enero al 31 de enero de 2024**  
**(cifras en pesos)**


Concepto	2024	2023
<b>Flujos de Efectivo de las Actividades de Operación</b>		
<b>Origen</b>	<b>\$19,155,321.86</b>	<b>\$371,329,255.21</b>
Impuestos	\$4,068,149.39	\$10,455,850.48
Cuotas y Aportaciones de Seguridad Social	\$0.00	\$0.00
Contribuciones de Mejoras	\$0.00	\$0.00
Derechos	\$2,426,212.39	\$13,378,362.68
Productos	\$449.72	\$1,926,478.73
Aprovechamientos	\$833,551.76	\$4,145,045.33
Ingresos por Venta de Bienes y Prestación de Servicios	\$0.00	\$0.00
Participaciones, Aportaciones, Convenios, Incentivos Derivados de la Colaboración Fiscal y Fondos Distintos de Aportaciones	\$11,826,958.60	\$337,770,950.18
Transferencias, Asignaciones, Subsidios y Subvenciones, y Pensiones y Jubilaciones	\$0.00	\$0.00
Otros Orígenes de Operación	\$0.00	\$3,652,567.81
<b>Aplicación</b>	<b>\$8,674,817.52</b>	<b>\$363,462,932.47</b>
Servicios Personales	\$4,577,195.46	\$67,386,182.72
Materiales y Suministros	\$763,111.32	\$25,640,403.52
Servicios Generales	\$1,926,401.06	\$56,674,961.27
Transferencias Internas y Asignaciones al Sector Público	\$0.00	\$0.00
Transferencias al Resto del Sector Público	\$0.00	\$0.00
Subsidios y Subvenciones	\$0.00	\$0.00
Ayudas Sociales	\$1,408,109.88	\$18,836,699.44
Pensionamientos y Jubilaciones	\$0.00	\$0.00
Transferencias a Fideicomisos, Mandatos y Contratos Análogos	\$0.00	\$0.00
Transferencias a la Seguridad Social	\$0.00	\$0.00
Donativos	\$0.00	\$0.00
Transferencias al Exterior	\$0.00	\$0.00
Participaciones	\$0.00	\$0.00
Aportaciones	\$0.00	\$0.00
Convenios	\$0.00	\$0.00
Otras Aplicaciones de Operación	\$0.00	\$194,924,685.52
<b>Flujos Netos de Efectivo por Actividades de Operación</b>	<b>\$10,480,504.34</b>	<b>\$7,866,322.74</b>
<b>Flujos de Efectivo de las Actividades de Inversión</b>		
<b>Origen</b>	<b>\$0.00</b>	<b>\$3,611,992.03</b>
Bienes Inmuebles, Infraestructura y Construcciones en Proceso	\$0.00	\$0.00
Bienes Muebles	\$0.00	\$0.00
Otros Orígenes de Inversión	\$0.00	\$3,611,992.03
<b>Aplicación</b>	<b>\$1,498,027.17</b>	<b>\$11,608,704.96</b>
Bienes Inmuebles, Infraestructura y Construcciones en Proceso	\$0.00	\$0.00
Bienes Muebles	\$0.00	\$5,646,093.36
Otras Aplicaciones de Inversión	\$1,498,027.17	\$5,762,611.60
<b>Flujos Netos de Efectivo por Actividades de Inversión</b>	<b>-\$1,498,027.17</b>	<b>-\$7,996,712.93</b>
<b>Flujo de Efectivo de las Actividades de Financiamiento</b>		


**Tihuatlán**  
**Estado de Flujos de Efectivo**  
**Del 1 de enero al 31 de enero de 2024**  
**(cifras en pesos)**


Origen	\$0.00	\$16,988,113.95
Endeudamiento Neto	\$0.00	\$0.00
Interno	\$0.00	\$0.00
Externo	\$0.00	\$0.00
Otros Orígenes de Financiamiento	\$0.00	\$16,988,113.95
Aplicación	\$4,772,444.83	\$15,990,228.21
Servicios de la Deuda	\$0.00	\$98,560.51
Interno	\$0.00	\$98,560.51
Externo	\$0.00	\$0.00
Otras Aplicaciones de Financiamiento	\$4,772,444.83	\$15,891,667.70
Flujos Netos de Efectivo por Actividades de Financiamiento	-\$4,772,444.83	\$997,885.74
Incremento/Disminución Neta en el Efectivo y Equivalentes al Efectivo	\$4,210,032.34	\$867,495.55
Efectivo y Equivalentes al Efectivo al Inicio del Ejercicio	\$5,554,617.50	\$4,687,121.95
Efectivo y Equivalentes al Efectivo al Final del Ejercicio	\$9,764,649.84	\$5,554,617.50


Bajo protesta de decir verdad declaramos que los Estados Financieros y sus Notas son razonablemente correctos y son responsabilidad del emisor



  
**C. LEOBARDO GÓMEZ GONZÁLEZ**  
**PRESIDENTE MUNICIPAL**

  
**LIC. LIDIA DE LEÓN GUTIÉRREZ**  
**SÍNDICO ÚNICO**

  
**C.P. ROSA MARINA SÁNCHEZ LOPEZ**  
**TESORERA MUNICIPAL**

  
**M.V.Z JOSÉ NORBERTO AGUIRRE ORNELÁN**  
**REGIDOR PRIMERO**