



**Tihuatlán**  
Fuerte y Digno  
Gobierno Municipal 2022-2025

# ESTADO DE ACTIVIDADES



Calle Cuauhtémoc #35, col. Cedro C.P. 93920 Tihuatlán, Veracruz Tel: 746 843 0145

---

Fuerte y Digno



Tiruanan  
ESTADO DE ACTIVIDADES  
Del 1 de enero al 31 de marzo de 2024  
(Cifras en Pesos)

CONCEPTO	2024	2023
<b>INGRESOS Y OTROS BENEFICIOS</b>		
<b>INGRESOS DE GESTIÓN</b>	<b>14,304,681.02</b>	<b>29,905,737.22</b>
Impuestos	7,603,142.62	10,455,850.48
Cuotas y Aportaciones de Seguridad Social	0.00	0.00
Contribuciones de Mejoras	0.00	0.00
Derechos	4,773,195.70	13,378,382.88
Productos	338,563.99	1,926,476.73
Aprocheamientos	1,580,778.71	4,145,045.33
Ingresos por Venta de Bienes y Prestación de Servicios	0.00	0.00
<b>PARTICIPACIONES, APORTACIONES, CONVENIOS, INCENTIVOS DERIVADOS DE LA COLABORACIÓN FISCAL, FONDOS DISTINTOS DE APORTACIONES, TRANSFERENCIAS, ASIGNACIONES, SUBSIDIOS Y SUBVENCIONES, PENSIONES Y JUBILACIONES</b>	<b>97,407,431.11</b>	<b>337,770,850.18</b>
Participaciones, Aportaciones, Convenios, Incentivos Derivados de la Colaboración Fiscal y Fondos Distintos de Aportaciones	97,407,431.11	337,770,850.18
Transferencias, Asignaciones, Subsidios y Subvenciones, y Pensiones y Jubilaciones	0.00	0.00
<b>OTROS INGRESOS Y BENEFICIOS</b>	<b>582,191.14</b>	<b>3,652,567.81</b>
Ingresos Financieros	0.00	0.00
Incremento por Variación de Inventarios	0.00	0.00
Disminución del Exceso de Estimaciones por Pérdida o Detorero u Obsolescencia	0.00	0.00
Disminución del Exceso de Provisiones	0.00	0.00
Otros Ingresos y Beneficios Varios	582,191.14	3,652,567.81
<b>Total de Ingresos y otros beneficios</b>	<b>112,294,303.27</b>	<b>371,329,255.21</b>
<b>GASTOS Y OTRAS PÉRDIDAS</b>		
<b>GASTOS DE FUNCIONAMIENTO</b>	<b>29,687,123.88</b>	<b>149,701,547.51</b>
Servicios Personales	14,870,698.45	67,388,182.72
Materiales y Suministros	5,058,977.46	25,640,403.52
Servicios Generales	9,757,448.07	56,674,061.27
<b>TRANSFERENCIAS, ASIGNACIONES, SUBSIDIOS Y OTRAS AYUDAS</b>	<b>4,006,822.00</b>	<b>18,836,899.44</b>
Transferencias Internas y Asignaciones al Sector Público	0.00	0.00
Transferencias al Resto del Sector Público	0.00	0.00
Subsidios y Subvenciones	0.00	0.00
Ayudas Sociales	4,006,822.00	18,836,899.44
Pensiones y Jubilaciones	0.00	0.00
Transferencias a Fideicomisos, Mandatos y Contratos Análogos	0.00	0.00
Transferencias a la Seguridad Social	0.00	0.00
Donativos	0.00	0.00
Transferencias al Exterior	0.00	0.00
<b>PARTICIPACIONES Y APORTACIONES</b>	<b>0.00</b>	<b>0.00</b>
Participaciones	0.00	0.00
Aportaciones	0.00	0.00
Convenios	0.00	0.00
<b>INTERESES, COMISIONES Y OTROS GASTOS DE LA DEUDA PÚBLICA</b>	<b>433,879.18</b>	<b>879,338.84</b>
Intereses de la Deuda Pública	410,720.02	814,608.00
Comisiones de la Deuda Pública	0.00	0.00
Gastos de la Deuda Pública	23,159.16	64,730.84
Costo por Coberturas	0.00	0.00
Apoyos Financieros	0.00	0.00
<b>OTROS GASTOS Y PÉRDIDAS EXTRAORDINARIAS</b>	<b>0.00</b>	<b>5,840,778.04</b>
Estimaciones, Depreciaciones, Deterioros, Obsolescencia y Amortizaciones	0.00	2,060,992.03
Provisiones	0.00	0.00
Disminución de Inventarios	0.00	0.00
Otros Gastos	0.00	3,879,786.01
<b>INVERSIÓN PÚBLICA</b>	<b>0.00</b>	<b>168,104,588.84</b>
Inversión Pública no Capitalizable	0.00	168,104,588.84




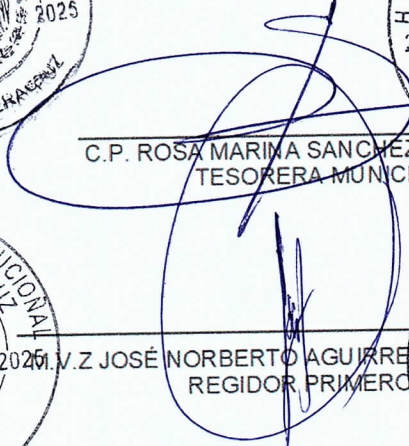
Titulacion  
ESTADO DE ACTIVIDADES  
Del 1 de enero al 31 de marzo de 2024  
(Cifras en Pesos)


Total de Gastos y otras Pérdidas	34,127,826.16	363,462,932.47
Resultados del Ejercicio (Ahorro/Desahorro)	78,166,478.11	7,866,322.74


En protesta de decir verdad declaramos que los Estados Financieros y sus Notas son razonablemente correctos y son responsabilidad del emisor



  
C. LEOBARDO GÓMEZ GONZÁLEZ  
PRESIDENTE MUNICIPAL

  
C.P. ROSA MARINA SANCHEZ LOPEZ  
TESORERA MUNICIPAL

  
LIC. LIDIA DE LEÓN GUTIÉRREZ  
SÍNDICO ÚNICO

  
M.Z. JOSÉ NORBERTO AGUIRRE GRELLÁN  
REGIDOR PRIMERO

