

ESTADO DE SITUACION FINANCIERA





Tehuacán
Estado de Situación Financiera

Al 31 de Diciembre de 2023 y al 31 de Mayo de 2024
(Cifras en Pesos)

Concepto	2024	31 de Diciembre de 2023	Concepto	2024	31 de Diciembre de 2023
ACTIVO					
ACTIVO CIRCULANTE					
Efectivo y Equivalentes	\$92,638,281.49	\$5,554,617.50	Cuentas por Pagar a Corto Plazo	\$2,487,412.43	\$9,720,862.16
Derechos a Recibir Efectivo o Equivalentes	\$2,069,989.77	\$0.00	Documentos por Pagar a Corto Plazo	\$0.00	\$0.00
Derechos a Recibir Bienes o Servicios	\$2,758,847.35	\$0.00	Porción a Corto Plazo de la Deuda Pública a Largo Plazo	\$0.00	\$0.00
Inventarios	\$0.00	\$0.00	Títulos y Valores a Corto Plazo	\$0.00	\$0.00
Almacenes	\$0.00	\$0.00	Pasivos Diferidos a Corto Plazo	\$0.00	\$0.00
Estimación por Pérdida o Deterioro de Activos Circulantes	\$0.00	\$0.00	Fondos y Bienes de Terceros en Garantía y/o Administración a Corto Plazo	\$0.00	\$0.00
Otros Activos Circulantes	\$0.00	\$0.00	Provisiones a Corto Plazo	\$0.00	\$0.00
TOTAL DE ACTIVOS CIRCULANTES	\$97,767,118.61	\$5,554,617.50	TOTAL DE PASIVOS CIRCULANTES	\$2,487,412.43	\$9,720,862.16
ACTIVO NO CIRCULANTE					
Inversiones Financieras a Largo Plazo	\$1,815,878.41	\$2,029,795.45	PASIVO NO CIRCULANTE		
Derechos a Recibir Efectivo o Equivalentes a Largo Plazo	\$3,522,237.12	\$3,393,105.04	Cuentas por Pagar a Largo Plazo	\$0.00	\$0.00
Bienes Inmuebles, Infraestructura y Construcciones en Proceso	\$28,179,260.00	\$28,079,260.00	Documentos por Pagar a Largo Plazo	\$0.00	\$0.00
Bienes Muebles	\$45,197,177.73	\$41,932,322.05	Deuda Pública a Largo Plazo	\$9,876,265.53	\$10,336,407.71
Activos Intangibles	\$0.00	\$0.00	Pasivos Diferidos a Largo Plazo	\$0.00	\$0.00
Depreciación, Deterioro y Amortización Acumulada de Bienes	-\$8,032,860.51	-\$8,032,860.51	Fondos y Bienes de Terceros en Garantía y/o Administración a Largo Plazo	\$0.00	\$0.00
Activos Diferidos	\$5,989,000.00	\$5,250,000.00	Provisiones a Largo Plazo	\$0.00	\$0.00
Estimación por Pérdida o Deterioro de Activos no Circulantes	\$0.00	\$0.00	TOTAL DE PASIVOS NO CIRCULANTES	\$9,876,265.53	\$10,336,407.71
Otros Activos no Circulantes	\$2,147,487.07	\$2,147,487.07	TOTAL DEL PASIVO	\$12,363,677.96	\$20,057,269.87
TOTAL DE ACTIVOS NO CIRCULANTES	\$76,817,875.82	\$74,789,013.10	HACIENDA PÚBLICA/ PATRIMONIO		
TOTAL DEL ACTIVO	\$176,584,998.43	\$80,343,630.60	HACIENDA PÚBLICA/PATRIMONIO CONTRIBUIDO		
			Aportaciones	\$0.00	\$0.00
			Donaciones de Capital	\$0.00	\$0.00
			Actualización de la Hacienda Pública/Patrimonio	\$0.00	\$0.00
			HACIENDA PÚBLICA /PATRIMONIO GENERADO		
			Resultados del Ejercicio (Ahorro/Desahorro)	\$104,123,697.09	\$7,666,322.74
			Resultados de Ejercicios Anteriores	\$32,721,699.70	\$25,043,694.31



Tehuacán
Estado de Situación Financiera
Al 31 de Diciembre de 2023 y al 31 de Mayo de 2024
(Cifras en Pesos)


Revalúos	\$0.00	\$0.00
Reservas	\$0.00	\$0.00
Rectificaciones de Resultados de Ejercicios Anteriores		
EXCESO O INSUFICIENCIA EN LA ACTUALIZACIÓN DE LA HACIENDA PÚBLICA/PATRIMONIO	\$27,376,023.68	\$27,376,023.68
Resultado por Posición Monetaria	\$0.00	\$0.00
Resultado por Tenencia de Activos no Monetarios	\$0.00	\$0.00
TOTAL HACIENDA PÚBLICA/PATRIMONIO	\$164,221,320.47	\$60,286,246.73
TOTAL DEL PASIVO Y HACIENDA PÚBLICA/PATRIMONIO	\$176,684,398.43	\$80,343,630.60


Bajo protesta de decir verdad declaramos que los Estados Financieros y sus Notas son razonablemente correctos y son responsabilidad del emisor






C. LEOBARDO GOMEZ GONZALEZ
PRESIDENTE MUNICIPAL




C.P. ROSA MARIMA SÁNCHEZ LOPEZ
TESORERA MUNICIPAL




LIC. LIDIA DE LEÓN GUTIÉRREZ
SINDICO UNICO




LIC. NORMA EDITH HERRERA VIVEROS
REGIDORA CUARTA