

ESTADO ANALITICO DE INGRESOS DETALLADO






Tehuacán

Estado Analítico de Ingresos Detallado - LDF
Del 1 de enero al 30 de junio de 2024


a7) Fondo de Aportaciones para la Seguridad Pública de los Estados y del Distrito Federal	0.00	0.00	0.00	0.00	0.00	0.00	0.00	0.00	0.00	0.00	0.00
a8) Fondo de Aportaciones para el Fortalecimiento de las Entidades Federativas	0.00	0.00	0.00	0.00	0.00	0.00	0.00	0.00	0.00	0.00	0.00
B. Convenios (B=b1+b2+b3+b4)	0.00	0.00	0.00	0.00	0.00	0.00	0.00	0.00	0.00	0.00	0.00
b1) Convenios de Protección Social en Salud	0.00	0.00	0.00	0.00	0.00	0.00	0.00	0.00	0.00	0.00	0.00
b2) Convenios de Descentralización	0.00	0.00	0.00	0.00	0.00	0.00	0.00	0.00	0.00	0.00	0.00
b3) Convenios de Reasignación	0.00	0.00	0.00	0.00	0.00	0.00	0.00	0.00	0.00	0.00	0.00
b4) Otros Convenios y Subsidios	0.00	0.00	0.00	0.00	0.00	0.00	0.00	0.00	0.00	0.00	0.00
C. Fondos Distintos de Aportaciones (C=c1+c2)	13,487,893.00	13,487,893.00	13,487,893.00	13,487,893.00	13,487,893.00	13,487,893.00	13,487,893.00	6,895,472.63	6,895,472.63	6,895,472.63	-6,592,510.37
c1) Fondo para Entidades Federativas y Municipios Productores de Hidrocarburos	13,487,893.00	13,487,893.00	13,487,893.00	13,487,893.00	13,487,893.00	13,487,893.00	13,487,893.00	6,895,472.63	6,895,472.63	6,895,472.63	-6,592,510.37
c2) Fondo Minero	0.00	0.00	0.00	0.00	0.00	0.00	0.00	0.00	0.00	0.00	0.00
D. Transferencias, Asignaciones, Subsidios y Subvenciones, y Pensiones y Jubilaciones	0.00	0.00	0.00	0.00	0.00	0.00	0.00	0.00	0.00	0.00	0.00
E. Otras Transferencias Federales Etiquetadas	0.00	924,000.00	924,000.00	924,000.00	924,000.00	924,000.00	846,572.29	846,572.29	846,572.29	846,572.29	846,572.29
II. Total de Transferencias Federales Etiquetadas (II = A + B + C + D + E)	236,306,375.00	4,685,885.00	240,992,260.00	240,992,260.00	240,992,260.00	240,992,260.00	114,179,439.92	114,179,439.92	114,179,439.92	114,179,439.92	-122,126,936.08
III. Ingresos Derivados de Financiamientos (III = A)	0.00	0.00	0.00	0.00	0.00	0.00	0.00	0.00	0.00	0.00	0.00
A. Ingresos Derivados de Financiamientos	0.00	0.00	0.00	0.00	0.00	0.00	0.00	0.00	0.00	0.00	0.00
IV. Total de Ingresos (IV = I + II + III)	377,318,230.31	7,951,092.12	385,269,322.03	385,269,322.03	385,269,322.03	385,269,322.03	196,652,199.74	196,652,199.74	196,652,199.74	196,652,199.74	-180,756,031.17

Datos informativos

1. Ingresos derivados de financiamientos con fuente de pago de ingresos de libre disposición
2. Ingresos derivados de financiamientos con fuente de pago de transferencias federales etiquetadas
3. Ingresos derivados de financiamientos (3 = 1 + 2)




[Signature]
C. LEOBARDO GÓMEZ GONZÁLEZ
PRESIDENTE MUNICIPAL



[Signature]
C.P. ROSA MARINA SANCHEZ LOPEZ
TESORERA MUNICIPAL



[Signature]
LIC. LIDIA DE LEÓN GUTIÉRREZ
SINDICO UNICO



[Signature]
LIC. NORMA EDITH HERRERA VIVEROS
REGIDORA CUARTA