

# ESTADO FINANCIERO

## SEPTIEMBRE 2024





**Tihuatlán**  
Fuerte y Digno  
Gobierno Municipal 2022-2025

# ESTADO DE ACTIVIDADES



Calle Cuauhtémoc #35, col. Cedro C.P. 93920 Tihuatlán, Veracruz Tel: 746 843 0145

---

Fuerte y Digno



| CONCEPTO  | 2024           | 2023           |
|---|----------------|----------------|
| <b>INGRESOS Y OTROS BENEFICIOS</b>  |                |                |
| <b>INGRESOS DE GESTIÓN</b>  | 23,892,732.16  | 28,905,737.22  |
| Impuestos   | 10,267,905.61  | 10,455,650.48  |
| Cuotas y Aportaciones de Seguridad Social   | 0.00           | 0.00           |
| Contribuciones de Mejoras   | 0.00           | 0.00           |
| Derechos  | 6,874,275.37   | 13,378,862.68  |
| Productos   | 1,880,162.66   | 1,926,478.73   |
| Aprovechamientos  | 2,870,388.22   | 4,145,045.33   |
| Ingresos por Venta de Bienes y Prestación de Servicios  | 0.00           | 0.00           |
| <b>PARTICIPACIONES, APORTACIONES, CONVENIOS, INCENTIVOS DERIVADOS DE LA COLABORACIÓN FISCAL, FONDOS DISTINTOS DE APORTACIONES, TRANSFERENCIAS, ASIGNACIONES, SUBSIDIOS Y SUBVENCIÓNES, PENSIONES Y JUBILACIONES</b> | 290,163,240.13 | 337,770,650.16 |
| Participaciones, Aportaciones, Convenios, Incentivos Derivados de la Colaboración Fiscal y Fondos Distintos de Aportaciones   | 290,163,240.13 | 337,770,650.16 |
| Transferencias, Asignaciones, Subsidios y Subvenciones, y Pensiones y Jubilaciones  | 0.00           | 0.00           |
| <b>OTROS INGRESOS Y BENEFICIOS</b>  | 703,933.96     | 3,652,667.81   |
| Ingresos Financieros  | 0.00           | 0.00           |
| Incremento por Verificación de Inventarios  | 0.00           | 0.00           |
| Disminución del Exceso de Estimaciones por Pérdida o Defetoro u Obsolescencia   | 0.00           | 0.00           |
| Disminución del Exceso de Provisiones   | 0.00           | 0.00           |
| Otros Ingresos y Beneficios Varios  | 703,933.96     | 3,652,667.81   |
| <b>Total de Ingresos y otros beneficios</b>   | 314,659,968.25 | 371,328,265.21 |
| <b>GASTOS Y OTRAS PÉRDIDAS</b>  |                |                |
| <b>GASTOS DE FUNCIONAMIENTO</b>   | 105,382,421.96 | 148,701,547.51 |
| Servicios Personales  | 51,212,713.82  | 67,366,162.72  |
| Materiales y Suministros  | 18,842,166.45  | 25,640,403.52  |
| Servicios Generales   | 35,337,521.69  | 56,674,961.27  |
| <b>TRANSFERENCIAS, ASIGNACIONES, SUBSIDIOS Y OTRAS AYUDAS</b>   | 13,658,137.90  | 18,638,659.44  |
| Transferencias Internas y Asignaciones al Sector Público  | 0.00           | 0.00           |
| Transferencias al Resto del Sector Público  | 0.00           | 0.00           |
| Subsidios y Subvenciones  | 0.00           | 0.00           |
| Ayudas Sociales   | 13,658,137.90  | 18,638,659.44  |
| Pensiones y Jubilaciones  | 0.00           | 0.00           |
| Transferencias a Fideicomisos, Mandatos y Contratos Análogos  | 0.00           | 0.00           |
| Transferencias a la Seguridad Social  | 0.00           | 0.00           |
| Donativos   | 0.00           | 0.00           |
| Transferencias al Exterior  | 0.00           | 0.00           |
| <b>PARTICIPACIONES Y APORTACIONES</b>   | 0.00           | 0.00           |
| Participaciones   | 0.00           | 0.00           |
| Aportaciones  | 0.00           | 0.00           |




|  |                       |                       |
|--|-----------------------|-----------------------|
| Convenios  | 0.00                  | 0.00                  |
| <b>INTERESES, COMISIONES Y OTROS GASTOS DE LA DEUDA PÚBLICA</b>          | <b>864,388.47</b>     | <b>876,338.84</b>     |
| Intereses de la Deuda Pública  | 824,559.33            | 814,608.06            |
| Comisiones de la Deuda Pública   | 0.00                  | 0.00                  |
| Gastos de la Deuda Pública   | 39,829.14             | 64,730.56             |
| Costo por Coberturas   | 0.00                  | 0.00                  |
| Apoyos Financieros   | 0.00                  | 0.00                  |
| <b>OTROS GASTOS Y PÉRDIDAS EXTRAORDINARIAS</b>                           | <b>748,484.14</b>     | <b>5,940,778.04</b>   |
| Estimaciones, Depreciaciones, Deteriores, Obsolescencia y Amortizaciones | 0.00                  | 2,060,992.03          |
| Provisiones  | 0.00                  | 0.00                  |
| Disminución de inventarios   | 0.00                  | 0.00                  |
| Otros Gastos   | 748,484.14            | 3,879,786.01          |
| <b>INVERSIÓN PÚBLICA</b>   | <b>0.00</b>           | <b>188,104,568.84</b> |
| Inversión Pública no Capitalizable                                       | 0.00                  | 188,104,568.84        |
| <b>Total de Gastos y otras Pérdidas</b>                                  | <b>120,653,442.47</b> | <b>383,462,932.47</b> |
| <b>Resultados del Ejercicio (Ahorro/Deahorro)</b>                        | <b>194,198,463.78</b> | <b>7,886,322.74</b>   |


El presente de decir verdad declaramos que los Estados Financieros y sus Notas son razonablemente correctos y son responsabilidad del emisor




*[Signature]*  
C. LEOBARDO GOMEZ GONZALEZ  
PRESIDENTE MUNICIPAL



*[Signature]*  
LIC. LIDIA DE LEÓN GUTIÉRREZ  
SINDICO UNICO



*[Signature]*  
C.P. ROSA MARINA SANCHEZ LOPEZ  
TESORERA MUNICIPAL



*[Signature]*  
LIC. NORMA EDITA VIVEROS  
REGIDORA CUARTA