



Tihuatlán
Fuerte y Digno
Gobierno Municipal 2022-2025

ESTADO ANALÍTICO DE INGRESOS



Calle Cuauhtémoc #35, col. Cedro C.P. 93920 Tihuatlán, Veracruz Tel: 746 843 0145

Fuerte y Digno



Tehuacán

Estado Analítico de Ingresos
del 1 de enero al 31 de julio de 2024

Rubro de Ingresos	Ingreso					Diferencia (6 = 5 - 1)
	Estimado (1)	Ampliaciones y Reducciones (2)	Modificado (3 = 1 + 2)	Devengado (4)	Recaudado (5)	
Impuestos	\$10,729,793.65	\$1,191,800.00	\$11,921,593.65	\$9,561,417.83	\$9,561,417.83	\$-1,168,375.82
Cuotas y aportaciones de seguridad social	-	-	-	-	-	-
Contribuciones de Mejoras	\$13,856,401.58	\$38,000.00	\$13,894,401.58	\$7,627,583.61	\$7,627,583.61	\$-6,228,817.97
Derechos	\$1,906,895.63	\$1,353,690.79	\$3,260,586.42	\$1,279,944.42	\$1,279,944.42	\$-626,951.21
Productos	\$4,589,432.05	\$25,000.00	\$4,614,432.05	\$2,389,442.91	\$2,389,442.91	\$-2,199,989.14
Aprovechamientos	-	-	-	-	-	-
Ingresos por Venta de Bienes, Prestación	-	-	-	-	-	-
Participaciones, Aportaciones, Convenios,	\$346,235,708.00	\$5,819,601.33	\$352,055,309.33	\$229,999,059.33	\$229,999,059.33	\$-116,236,648.67
Transferencias, Asignaciones, Subsidios y	-	-	-	-	-	-
Ingresos Derivados de financiamiento	-	-	-	-	-	-
Total	\$377,318,230.91	\$8,428,092.12	\$385,746,323.03	\$250,857,448.10	\$250,857,448.10	\$-126,460,782.81
				Ingresos excedentes		
Estado Analítico de Ingresos Por Fuente de Financiamiento	Ingreso					Diferencia (6 = 5 - 1)
	Estimado (1)	Ampliaciones y Reducciones (2)	Modificado (3 = 1 + 2)	Devengado (4)	Recaudado (5)	
Ingresos del Poder Ejecutivo Federal o	\$377,318,230.91	\$8,428,092.12	\$385,746,323.03	\$250,857,448.10	\$250,857,448.10	\$-126,460,782.81
Impuestos	\$10,729,793.65	\$1,191,800.00	\$11,921,593.65	\$9,561,417.83	\$9,561,417.83	\$-1,168,375.82
Cuotas y aportaciones de seguridad social	-	-	-	-	-	-
Contribuciones de Mejoras	\$13,856,401.58	\$38,000.00	\$13,894,401.58	\$7,627,583.61	\$7,627,583.61	\$-6,228,817.97
Derechos	\$1,906,895.63	\$1,353,690.79	\$3,260,586.42	\$1,279,944.42	\$1,279,944.42	\$-626,951.21
Productos	\$4,589,432.05	\$25,000.00	\$4,614,432.05	\$2,389,442.91	\$2,389,442.91	\$-2,199,989.14
Aprovechamientos	\$346,235,708.00	\$5,819,601.33	\$352,055,309.33	\$229,999,059.33	\$229,999,059.33	\$-116,236,648.67
Participaciones, Aportaciones, Convenios,	-	-	-	-	-	-
Transferencias, Asignaciones, Subsidios y	-	-	-	-	-	-





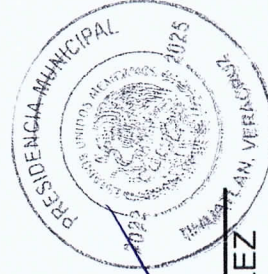
Tehuacán

Estado Analítico de Ingresos
del 1 de enero al 31 de julio de 2024


Ingresos de los Entes Públicos de los Cuotas y aportaciones de seguridad social Productos								
Ingresos por Venta de Bienes, Prestación de Transferencias, Asignaciones, Subsidios y Ingresos derivados de financiamiento								
Ingresos Derivados de Financiamientos								
Total	\$377,318,230.91	\$8,428,092.12	\$385,746,323.03	\$250,857,448.10	\$250,857,448.10	Ingresos excedentes		\$-126,460,782.81






C. LEOBARDO GÓMEZ GONZÁLEZ
PRESIDENTE MUNICIPAL




LIC. LIDIA DE LEÓN GUTIÉRREZ
SINDICO UNICO




C.P. ROSA MARINA SÁNCHEZ LÓPEZ
TESORERA MUNICIPAL



LIC. NORMA EDITH HERRERA VIVEROS
REGIDORA CUARTA